



# COMUNE DI NUCETTO

PROVINCIA DI CUNEO

N. 43

## VERBALE DI DELIBERAZIONE DELLA GIUNTA COMUNALE

---

OGGETTO: APPROVAZIONE DOCUMENTO UNICO DI PROGRAMMAZIONE (DUP) 2017 – 2018 – 2019.

---

L'anno duemilasedici addi ventotto del mese di luglio, alle ore 22.00, nella solita sala delle riunioni. Previo esaurimento delle formalità di rito sono stati convocati i componenti di questa Giunta Municipale.

Sono presenti:

DHO Enzo  
PRATO Veronica  
NICOLINO Pietro Lorenzo

Sindaco  
Vice Sindaco  
Assessore

E così in numero legale per deliberare.

Partecipa alla seduta il Segretario Comunale dr.ssa CHIABRA Maria Gabriella.

Il Signor Dho Enzo nella sua qualità di Sindaco, assume la presidenza e, riconosciuto legale il numero degli intervenuti, dichiara aperta la seduta per la trattazione dell'oggetto suindicato.

## LA GIUNTA COMUNALE

PREMESSO che con D. Lgs. n. 118 del 23.06.2011 sono state recate disposizioni in materia di armonizzazione dei sistemi contabili e degli schemi di bilancio delle Regioni, degli enti locali e dei loro organismi;

CONSIDERATO che, ai sensi del principio applicato della programmazione, punto 9.2, i Comuni deliberano entro il 31 dicembre il Bilancio di previsione per l'anno successivo riguardante le previsioni di entrata e di spesa relative almeno al triennio successivo;

VISTO l'articolo 170 del TUEL secondo cui:

1. Entro il 31 luglio di ciascun anno la Giunta presenta al Consiglio il Documento unico di programmazione per le conseguenti Deliberazioni. Entro il 15 novembre di ciascun anno, con lo schema di Delibera del Bilancio di previsione finanziario, la Giunta presenta al Consiglio la nota di aggiornamento del Documento unico di programmazione. Il primo documento unico di programmazione è adottato con riferimento agli esercizi 2016 e successivi.
2. Il Documento unico di programmazione ha carattere generale e costituisce la guida strategica ed operativa dell'ente.
3. Il Documento unico di programmazione si compone di due sezioni: la Sezione strategica e la Sezione operativa. La prima ha un orizzonte temporale di riferimento pari a quello del mandato amministrativo, la seconda pari a quello del bilancio di previsione.
4. Il documento unico di programmazione è predisposto nel rispetto di quanto previsto dal principio applicato della programmazione di cui all'allegato n. 4/1 del decreto legislativo 23 giugno 2011, n. 118, e successive modificazioni.
5. Il Documento unico di programmazione costituisce atto presupposto indispensabile per l'approvazione del Bilancio di previsione.
6. Gli enti locali con popolazione fino a 5.000 abitanti predispongono il Documento unico di programmazione semplificato previsto dall'allegato n. 4/1 del Decreto Legislativo 23 giugno 2011, n. 118, e successive modificazioni.
7. Nel Regolamento di Contabilità sono previsti i casi di inammissibilità e di improcedibilità per le Deliberazioni del Consiglio e della Giunta che non sono coerenti con le previsioni del Documento unico di programmazione

VISTO il punto 8 dell'Allegato 4/1 (Principio Applicato della Programmazione) che definisce il contenuto del DUP;

DATO ATTO altresì atto che lo schema di DUP allegato al presente atto contiene gli elementi minimi indicati nel principio di programmazione sopra richiamato;

VISTO l'art. 48 del Decreto Legislativo n. 267/2000 "Competenze delle Giunte";

VISTO il T.U.E.L., approvato con Decreto Legislativo 18 agosto 2000, n.267 e ss.mm.ii.;

VISTO l'art. 3 D.L. n. 174/2012 convertito con L. n. 213/2012 "Rafforzamento dei controlli in materia di Enti Locali" – Controllo di regolarità amministrativa e contabile nella fase preventiva di formazione degli atti amministrativi;

VISTO il vigente Regolamento Comunale di Contabilità approvato con Deliberazione del Consiglio Comunale n. 12 in data 06.04.2016;

ACQUISITO il parere di regolarità tecnico-contabile espresso dal Responsabile del Servizio Amministrativo Finanziario nominato ai sensi dell'art. 53 comma 23 della Legge n. 388/2000 collegata alla Finanziaria 2001;

Con votazione unanime, favorevole e palese,

### **DELIBERA**

1. Di approvare il Documento Unico di Programmazione per gli anni 2017 – 2018 – 2019, allegato alla presente Deliberazione per farne parte integrante e sostanziale.
2. Di prendere atto che tale documento ha compito programmatico e di indirizzo dell'azione amministrativa e gestionale.
3. Di trasmettere il predetto documento secondo le modalità previste per legge ai fini della successiva approvazione da parte del Consiglio Comunale.

Con successiva votazione unanime, favorevole e palese la presente Deliberazione viene dichiarata immediatamente eseguibile ai sensi dell'art. 134, 4° comma, del D.Lgs. 18 agosto 2000, n. 267.

PROPOSTA DI DELIBERAZIONE

della Giunta Comunale n. 43 del 28/07/2016.

OGGETTO: Approvazione Documento Unico di Programmazione (DUP) 2017 – 2018 – 2019.

Ai sensi dell'art. 49 del T.U. delle Leggi sull'Ordinamento degli Enti Locali approvato con Decreto Legislativo 18 agosto 2000 n. 267 come sostituito dall'art. 3, comma 1, lettera b), Legge n. 213 del 7 dicembre 2012:

"1. Su ogni proposta di Deliberazione sottoposta alla Giunta e al Consiglio che non sia mero atto di indirizzo deve essere richiesto il parere, in ordine alla sola regolarità tecnica, del Responsabile del Servizio interessato e, qualora comporti riflessi diretti o indiretti sulla situazione economico-finanziaria o sul patrimonio dell'ente, del Responsabile di Ragioneria in ordine alla regolarità contabile. I pareri sono inseriti nella Deliberazione.

2. Nel caso in cui l'Ente non abbia i Responsabili dei Servizi, il parere è espresso dal Segretario dell'Ente, in relazione alle sue competenze.

3. I soggetti di cui al comma 1 rispondono in via amministrativa e contabile dei pareri espressi.

4. Ove la Giunta o il Consiglio non intendano conformarsi ai pareri di cui al presente articolo, devono darne adeguata motivazione nel testo della Deliberazione."


sulla proposta di Deliberazione i sottoscritti esprimono il parere di cui al presente prospetto:

**IL RESPONSABILE DEL SERVIZIO INTERESSATO:**

Per quanto concerne la regolarità tecnica esprime parere:

- FAVOREVOLE  
 SFAVOREVOLE così come indicato nel corpo della Deliberazione,

Li, 28.07.2016

  
 Il Responsabile

**IL RESPONSABILE DI RAGIONERIA:**

Comportando l'atto in esame, impegno di spesa o diminuzione di entrata, e nel dettaglio:

- in base al cronoprogramma di spesa, sulla base delle norme e dei principi contabili di cui al D.Lgs. 118/2011, del D.P.C.M. 28/12/2011 e del D.Lgs. 126/2014 come segue:

Anno di registrazione		Anno di imputazione	
Anno	Importo totale	Anno	Importo annuo


- di imputare la somma complessiva come sotto indicato del bilancio di previsione 2016/2018, rispettivamente come segue:

Bilancio	Missione	Titolo	Programma	Macro aggregato	Codice P.C.F.	Cap.	Importo

Per quanto concerne la regolarità contabile, esprime parere:


- FAVOREVOLE  
 SFAVOREVOLE in quanto \_\_\_\_\_

Li, 28.07.2016

  
 Il Responsabile

Data della seduta  
 28.07.2016

Determinazione  
 APPROVATO

  
 Verbalizzante  
 SEGRETARIO COMUNALE



**Comune di NUCETTO**

**D.U.P.**

**DOCUMENTO UNICO DI PROGRAMMAZIONE**

**2017/2019**

# Indice

<b><u>1</u></b>	<b><u>INTRODUZIONE .....</u></b>	<b><u>1</u></b>
<b>1.1</b>	<b>LA PROGRAMMAZIONE NEL NUOVO CONTESTO NORMATIVO .....</b>	<b>2</b>
<b>1.2</b>	<b>IL DOCUMENTO UNICO DI PROGRAMMAZIONE .....</b>	<b>5</b>
<b><u>2</u></b>	<b><u>SEZIONE STRATEGICA (SES).....</u></b>	<b><u>7</u></b>
<b>2.1</b>	<b>QUADRO DELLE CONDIZIONI ESTERNE .....</b>	<b>8</b>
2.1.1	OBIETTIVI INDIVIDUATI DAL GOVERNO NAZIONALE .....	9
2.1.2	OBIETTIVI INDIVIDUATI DALLA PROGRAMMAZIONE REGIONALE .....	12
2.1.3	ANALISI DEMOGRAFICA .....	19
2.1.4	ANALISI DEL TERRITORIO E DELLE STRUTTURE.....	22
<b>2.2</b>	<b>QUADRO DELLE CONDIZIONI INTERNE DELL'ENTE .....</b>	<b>23</b>
2.2.1	ORGANIZZAZIONE DELL'ENTE .....	24
2.2.2	LE RISORSE UMANE DISPONIBILI .....	25
2.2.3	INDIRIZZI IN MATERIA DI TRIBUTI E TARIFFE, VALUTAZIONE SUI MEZZI FINANZIARI, IMPIEGO DI RISORSE STRAORDINARIE E IN CONTO CAPITALE.....	26
2.2.4	ANALISI E VALUTAZIONE DEGLI IMPEGNI PLURIENNALI DI SPESA GIÀ ASSUNTI.....	32
2.2.5	ORGANIZZAZIONE E MODALITÀ DI GESTIONE DEI SERVIZI.....	39
2.2.6	SITUAZIONE ECONOMICA E FINANZIARIA DEGLI ORGANISMI PARTECIPATI.....	40
<b>2.3</b>	<b>INDIRIZZI E OBIETTIVI STRATEGICI.....</b>	<b>43</b>
2.3.1	IL PIANO DI GOVERNO .....	44
2.3.2	OBIETTIVI STRATEGICI.....	45
2.3.3	OBIETTIVI STRATEGICI PER MISSIONE.....	47
<b>2.4</b>	<b>STRUMENTI DI RENDICONTAZIONE DEI RISULTATI .....</b>	<b>52</b>
<b><u>3</u></b>	<b><u>SEZIONE OPERATIVA (SEO) .....</u></b>	<b><u>53</u></b>
<b>3.1</b>	<b>PARTE PRIMA.....</b>	<b>54</b>
3.1.1	DESCRIZIONE DEI PROGRAMMI E OBIETTIVI OPERATIVI .....	55
3.1.2	VALUTAZIONI DEI MEZZI FINANZIARI E DELLE FONTI DI FINANZIAMENTO .....	81
3.1.3	GLI EQUILIBRI DI BILANCIO 2016/2018 .....	146
3.1.4	IL PATTO DI STABILITÀ PER IL TRIENNIO 2016/2018.....	148
3.1.5	DEBITO CONSOLIDATO E CAPACITÀ DI INDEBITAMENTO 2015/2017.....	149
<b>3.2</b>	<b>PARTE SECONDA .....</b>	<b>150</b>
3.2.1	PROGRAMMAZIONE DEL FABBISOGNO DI PERSONALE PER IL TRIENNIO 2017/2019.....	151
3.2.2	PROGRAMMA TRIENNALE DELLE OPERE PUBBLICHE.....	152

3.2.3	PIANO DELLE ALIENAZIONI E VALORIZZAZIONI IMMOBILIARI.....	153
-------	---	-----

---

# **1 INTRODUZIONE**



## 1.1 La programmazione nel nuovo contesto normativo

Il decreto legislativo n. 118 del 2011 prevede che le amministrazioni pubbliche territoriali debbano conformare la propria gestione a regole contabili uniformi, definite sotto forma di principi contabili generali e di principi contabili applicati: questi ultimi rappresentano l'interpretazione delle norme contabili e dei principi generali, completano il sistema generale e favoriscono l'adozione di comportamenti uniformi e corretti.

In particolare il principio contabile applicato concernente la programmazione di bilancio afferma che *“La programmazione è il processo di analisi e valutazione che, comparando e ordinando coerentemente tra loro le politiche e i piani per il governo del territorio, consente di organizzare, in una dimensione temporale predefinita, le attività e le risorse necessarie per la realizzazione di fini sociali e la promozione dello sviluppo economico e civile delle comunità di riferimento”*.

Già da questa prima formulazione si evince come per adempiere al principio normativo non sarà più sufficiente la predisposizione di documenti di respiro tecnico-contabile, tesi a definire le risorse finanziarie per classificazione di bilancio, seguendo trend consolidati nel tempo, ma sostanzialmente privi di una visione progettuale di sviluppo sociale ed economico del territorio: scopi, contenuti, risorse destinate e risultati dell'azione di governo dovranno sempre più caratterizzare i documenti contabili per offrire una lettura dell'azione amministrativa che sia comprensibile e valutabile dal principale destinatario di qualunque iniziativa dell'Ente pubblico, ovvero il cittadino.

In quest'ottica il *'Piano di governo'*, ritenuto fino ad oggi un puro strumento di comunicazione politica, acquisisce una nuova fondamentale rilevanza: rappresenta infatti il punto di riferimento dell'intera azione dell'Ente per i 5 anni di durata del mandato, ovvero la strategia, e come tale coinvolge, ognuno per la sua parte, tutti i settori dell'Ente.

In conseguenza di quanto affermato, la ripartizione delle risorse finanziarie secondo la classificazione ministeriale, ovvero il bilancio di previsione, non contiene tutte le informazioni necessarie: sono sempre i principi contabili a stabilire che la pianificazione, per essere 'qualificata', dovrà contenere la lettura non solo contabile dei documenti nei quali le decisioni politiche e gestionali trovano concreta attuazione ed essere orientata nella sua redazione alla lettura da parte dei portatori di interesse.

Rivestiranno un ruolo sempre più centrale nelle programmazioni e rendicontazioni future, non soltanto le grandezze finanziarie previste ed effettivamente utilizzate, ma una molteplicità di informazioni, contabili e

non, relative agli effetti delle azioni dell'Ente, ovvero gli impatti 'interni' sull'organizzazione ed 'esterni' sulla cittadinanza delle politiche dell'Amministrazione.

Coerenza ed interdipendenza dei diversi documenti di pianificazione rappresentano una ulteriore caratteristica specificamente prevista dai principi a cui si ispira il D.lgs. 118/2011: perché la programmazione svolga compiutamente le funzioni politico-amministrativa, economico-finanziaria ed informativa ad essa assegnate, è indispensabile che sia in grado di rappresentare con chiarezza non solo gli effetti contabili delle scelte assunte, ma anche la loro motivazione e la coerenza con il programma politico dell'amministrazione.

Saranno quindi esplicitati con sempre maggiore chiarezza gli elementi precedentemente menzionati e cioè gli obiettivi di breve e lungo periodo della gestione e le risorse finanziarie, umane e strumentali necessarie per il loro conseguimento; per fare ciò dovrà sussistere una chiara coerenza e raccordabilità tra i diversi aspetti quantitativi e descrittivi delle politiche ed i valori inseriti nei documenti di programmazione, che non potranno consistere in dichiarazioni formali di intenti, 'slegate' dal contesto politico, organizzativo, ed economico finanziario.

Il percorso di adempimento normativo rappresenta solo un aspetto, quasi il pretesto per una evoluzione che prima di tutto dovrà essere culturale, metodologica ed organizzativa: il presente Documento Unico di Programmazione rappresenta dunque l'avvio di un processo che richiederà tempi adeguati e step successivi di perfezionamento, che risentiranno delle evidenze emerse in sede di gestione e matureranno in un contesto politico, sociale ed economico difficile ed in continua evoluzione.

Si riportano di seguito i passaggi più significativi contenuti nel principio contabile della programmazione:

Par. 1 – Definizione.

*"Il processo di programmazione...si conclude con la formalizzazione delle decisioni politiche e gestionali che danno contenuto a programmi e piani futuri riferibili alle missioni dell'ente.*

*...L'attendibilità, la congruità e la coerenza, interna ed esterna, dei documenti di programmazione è prova della affidabilità e credibilità dell'ente"*

Par. 2 – I contenuti della programmazione.

*"I contenuti della programmazione devono essere declinati in coerenza con il programma di governo e gli indirizzi di finanza pubblica...*

*...Le finalità e gli obiettivi di gestione devono essere misurabili e monitorabili in modo da potere verificare il loro grado di raggiungimento e gli eventuali scostamenti fra risultati attesi ed effettivi...*

*...I risultati riferiti alle finalità sono rilevabili nel medio periodo e sono espressi in termini di impatto atteso sui bisogni esterni quale effetto dell'attuazione di politiche, programmi ed eventuali progetti."*

Par. 3.3 – Coordinamento e coerenza dei documenti di bilancio.

*“Il principio di coerenza implica una considerazione “complessiva e integrata” del ciclo di programmazione, sia economico che finanziario, e un raccordo stabile e duraturo tra i diversi aspetti quantitativi e descrittivi delle politiche e dei relativi obiettivi - inclusi nei documenti di programmazione...”*

*...In particolare il bilancio di previsione...deve rappresentare con chiarezza non solo gli effetti contabili delle scelte assunte, ma anche la loro motivazione e coerenza con il programma politico dell’amministrazione...”*

Par.8 – Il Documento Unico di Programmazione degli Enti Locali.

*“Il DUP è lo strumento che permette l’attività di guida strategica ed operativa degli enti locali e consente di fronteggiare in modo permanente, sistemico e unitario le discontinuità ambientali e organizzative...”*

*...Il DUP costituisce, nel rispetto del principio del coordinamento e coerenza dei documenti di bilancio, il presupposto necessario di tutti gli altri documenti di programmazione...”*.

Par.8.1 – La sezione strategica (SeS).

*“La SeS sviluppa e concretizza le linee programmatiche di mandato di cui all’art. 46 comma 3 del decreto legislativo 18 agosto 2000, n. 267 e individua, in coerenza con il quadro normativo di riferimento, gli indirizzi strategici dell’ente...”*

*...In particolare, la SeS individua...le principali scelte che caratterizzano il programma dell’amministrazione da realizzare nel corso del mandato amministrativo e che possono avere un impatto di medio e lungo periodo, le politiche di mandato che l’ente vuole sviluppare nel raggiungimento delle proprie finalità istituzionali e nel governo delle proprie funzioni fondamentali e gli indirizzi generali di programmazione riferiti al periodo di mandato...”*.

Par.8.2 – La sezione operativa (SeO).

*“La SeO individua, per ogni singola missione, i programmi che l’ente intende realizzare per conseguire gli obiettivi strategici definiti nella SeS. Per ogni programma, e per tutto il periodo di riferimento del DUP, sono individuati gli obiettivi operativi annuali da raggiungere...”*

Par.10.1 – Il PEG: finalità e caratteristiche.

*“Il piano esecutivo di gestione (PEG) è il documento che permette di declinare in maggior dettaglio la programmazione operativa contenuta nell’apposita Sezione del Documento Unico di Programmazione (DUP)...”*

*...Il piano dettagliato degli obiettivi di cui all’articolo 108, comma 1, del TUEL e il piano della performance di cui all’articolo 10 del decreto legislativo 27 ottobre 2009, n. 150 sono unificati organicamente nel piano esecutivo di gestione...”*

## 1.2 Il Documento Unico di Programmazione

Nella scenario normativo precedentemente descritto, il DUP costituisce lo strumento di guida strategica ed operativa degli enti locali e rappresenta il presupposto necessario di tutti gli altri documenti di programmazione: si divide in due parti principali, una Sezione Strategica ed una Sezione Operativa.

La Sezione Strategica (SeS) sviluppa e concretizza le linee programmatiche di mandato di cui all'art. 46 comma 3 del decreto legislativo 18 agosto 2000, n. 267 e individua, in coerenza con il quadro normativo di riferimento, gli indirizzi strategici dell'ente: nella SeS sono anche indicati gli strumenti attraverso i quali l'ente locale intende rendicontare il proprio operato nel corso del mandato in maniera sistematica e trasparente, per informare i cittadini del livello di realizzazione dei programmi, di raggiungimento degli obiettivi e delle collegate aree di responsabilità politica o amministrativa.

La Sezione Operativa (SeO) costituisce lo strumento a supporto del processo di previsione definito sulla base degli indirizzi generali e degli obiettivi strategici fissati nella SeS: in particolare contiene la programmazione operativa dell'ente avendo a riferimento un arco temporale sia annuale, sia pluriennale.

La SeO individua, per ogni singola missione, i programmi che l'ente intende realizzare per conseguire gli obiettivi strategici definiti nella SeS: per ogni programma, e per tutto il periodo di riferimento del DUP, sono individuati gli obiettivi operativi annuali da raggiungere.

E' importante in questa sede evidenziare che uno degli obiettivi della SeO è costituire il presupposto dell'attività di controllo strategico e dei risultati conseguiti dall'ente, con particolare riferimento allo stato di attuazione dei programmi nell'ambito delle missioni e alla relazione al rendiconto di gestione.

Alcuni passaggi sono però indispensabili al fine di elaborare un processo di programmazione che sia, ai sensi di quanto esposto nei paragrafi precedenti, 'qualificato', ovvero 'coerente' e 'raccordabile' con gli altri strumenti.

Il primo passaggio è consistito nella descrizione del 'Piano di governo', ovvero nella declinazione della strategia che dovrà guidare l'Ente.

Il secondo passaggio si è sostanziato nel tentativo di raccordare il 'Piano di governo' e la classificazione di bilancio, in particolare Missione e Programma: in questo modo è stato possibile avviare la misurazione delle risorse finanziarie destinate al raggiungimento degli obiettivi di mandato dell'Amministrazione.

Si è inoltre cercato di definire gli stakeholder interessati dalle singole componenti della strategia, ovvero del piano di governo dell'Amministrazione: come accennato precedentemente, il processo di crescita culturale

e metodologico, reso necessario dal nuovo scenario normativo, è ancora in atto e vedrà nei prossimi anni ulteriori perfezionamenti con la definizione del contributo della struttura organizzativa, espresso in termini contabili ed extra-contabili, alla realizzazione delle diverse parti del piano di governo con il fine di produrre in maniera integrata e coerente i seguenti documenti:

- Bilancio di previsione,
- PEG,
- Piano dettagliato degli obiettivi,
- Piano della Performance.

---

## **2 SEZIONE STRATEGICA (SeS)**

## **2.1 Quadro delle condizioni esterne**

## 2.1.1 Obiettivi individuati dal governo nazionale

Il principio applicato alla programmazione prevede che l'individuazione degli obiettivi strategici sia effettuata tenendo in considerazione le condizioni esterne ed interne in cui l'Ente si trova ad operare: gli scenari socio economici ed il contesto normativo nazionale e regionale costituiscono in questo senso i paletti all'interno dei quali si deve orientare l'azione dell'Amministrazione. Il primo punto di riferimento normativo è rappresentato dal documento di programmazione economico-finanziaria, ovvero il "Documento di Programmazione Economico Finanziaria DEF 2015".

Non va inoltre dimenticato, quale attore importante nella governance, il ruolo della UE con i regolamenti in vigore dal 2013 volti a rafforzare il monitoraggio delle finanze pubbliche dell'area euro.

Si può affermare che anche a seguito delle segnalazioni delle autorità europee sono state adottate una serie di normative che hanno avuto notevole impatto anche sugli enti locali:

- *Sostenibilità delle finanze pubbliche* – si ricordano i provvedimenti in materia di riduzione della spesa per acquisti di beni e servizi e il rafforzamento dei vincoli per il conseguimento di risparmi di spesa della pubblica amministrazione, ulteriori limiti di spesa per incarichi di consulenza ed assimilati della PA, introduzione del limite massimo di autovetture, individuazione dei fabbisogni standard da utilizzare come criterio per la ripartizione del Fondo di Solidarietà comunale o del fondo perequativo, istituzione del Nuovo Sistema Nazionale degli Approvvigionamenti, misure di razionalizzazione delle società partecipate locali.
- *Sistema fiscale* – provvedimenti in materia di riordino della fiscalità locale, con l'introduzione dell'Imposta unica comunale IUC, costituita dall'IMU, dalla TASI e dalla TARI.
- *Efficienza della pubblica amministrazione* – si ricorda l'ampia riforma in materia di enti locali, che istituisce le Città metropolitane, ridefinisce il sistema delle Province e detta una nuova disciplina in materia di unioni e fusioni di Comuni, l'introduzione del Sistema di Interscambio delle fatture elettroniche, nuova disciplina in materia di mobilità del personale, l'introduzione di nuove misure in materia di anticorruzione, con l'istituzione dell'ANAC in sostituzione dell'AVCP.

Tornando al contenuto dei documenti di programmazione nazionale, dall'analisi del Documento di Economia e Finanza 2015 varato lo scorso aprile, dei vari documenti di finanza pubblica e dei correlati provvedimenti legislativi, emerge uno scenario programmatico di ritorno alla crescita, dopo un prolungato periodo di recessione: per il 2015 si riscontra un incremento del PIL pari allo 0,7 per cento, che si porta all'1,4 e all'1,5 per cento nel 2016 e 2017, rispettivamente: nelle previsioni, il rapporto tra debito e PIL



cresce nel 2015 (da 132,1 a 132,5 per cento) per poi scendere significativamente nel biennio successivo (a 130,9 e 127,4), consentendo così di rispettare la regola del debito. Elemento di rilievo è rappresentato dall'andamento degli investimenti pubblici, di cui cessa la caduta nel 2015 in previsione di una graduale ripresa nei prossimi anni.

### PIL Italia

Nel documento di programmazione del 2014 si prospettava, per il 2015, un tasso di crescita positivo del PIL pari allo 0,6 per cento. I segnali di ripresa sono rassicuranti, come affermato recentemente dallo stesso FMI, inducendo un maggiore ottimismo. Il più rapido miglioramento del ciclo economico nel corso dell'anno avrà riflessi positivi soprattutto sulla variazione del prodotto interno lordo del 2016; per tale anno la previsione di crescita si porta all'1,3 per cento (rispetto all'1 per cento previsto in ottobre); nel 2017 la previsione si attesta all'1,2.

	2014	2015	2016	2017	2018
<b>PIL Italia</b>	-0,4	+0,7	+1,3	+1,2	+1,1

Quanto alla dinamica dei prezzi, anche in Italia si prospetta una ripresa del tasso d'inflazione, sostenuta - nello scenario tendenziale - dall'aumento delle imposte indirette.

### Obiettivi di politica economica

Le importanti riforme strutturali, annunciate e in parte già avviate, contribuiranno a migliorare il prodotto potenziale dell'economia italiana e comporteranno nel medio periodo un miglioramento strutturale del saldo di bilancio e della sua sostenibilità nel tempo. Di conseguenza il Governo ha ritenuto opportuno confermare l'obiettivo del *pareggio di bilancio in termini strutturali* (MTO) nel 2017.

Nel triennio 2015-2018 sono al momento confermati gli obiettivi di indebitamento netto indicati nel DBP 2015, pari al 2,6 per cento del PIL nel 2015, 1,8 per cento nel 2016, 0,8 per cento nel 2017 e un saldo nullo nel 2018.

<b>Quadro programmatico</b>	2014	2015	2016	2017	2018	2019
Indebitamento netto	-3,0	-2,6	-1,8	-0,8	0,0	+0,4
Saldo primario	+1,6	+1,6	+2,4	+3,2	+3,8	+4,0
Interessi	+4,7	+4,2	+4,2	+4,0	+3,8	+3,7
Debito pubblico	132,1	132,5	130,9	127,4	123,4	120,0

In base all'andamento programmatico il rapporto debito/PIL inizierà a ridursi a partire dal 2016, assicurando nel 2018 il pieno rispetto della regola del debito posta dal Patto di Stabilità e Crescita.

Grazie al ritorno previsto nei prossimi anni alla crescita del PIL, gli obiettivi di finanza pubblica

programmatici del DEF 2015 sono indirizzati verso il ripristino di un sentiero di riduzione del debito compatibile con il benchmark risultante dalla regola del debito. Pertanto, negli anni 2015-2018, il rapporto debito/PIL è previsto ridursi nello scenario programmatico in linea con quanto richiesto dal *Benchmark Forward Looking*, nel 2018 la distanza tra il rapporto debito/PIL programmatico e il *benchmark forward looking* (pari a 123,4 per cento) sarebbe pertanto annullata.

Tasso d'inflazione previsto

Per quanto riguarda, infine, il tasso di inflazione, possiamo notare come il suo andamento, nel corso degli ultimi anni e in quello previsto per il prossimo triennio, è riassunto nella seguente tabella:

Inflazione media annua	Valori programmati
2012	3,0%
2013	1,1%
2014	0,2%
2015	0,6%
2016	0,0%
2017	0,0%

Nella tabella che precede sono riportati i dati pubblicati dal MEF.

Tali valori, oltre a costituire un riepilogo delle stime a livello nazionale che si prevede di raggiungere, sono utili anche per verificare la congruità di alcune previsioni di entrata e di spesa effettuate nei documenti cui la presente relazione si riferisce. In particolare, si segnala come, nel rispetto di quanto previsto dall'articolo 173 del D. Lgs. n. 267/2000, l'ente ha provveduto ad adeguare le previsioni di entrata e di spesa relative agli anni 2016 e 2017 al tasso di inflazione programmato.

## 2.1.2 Obiettivi individuati dalla programmazione regionale

La funzione di programmazione in Regione Piemonte è regolata da una pluralità di norme che vanno dalle previsioni dello Statuto Regionale (titolo III, Capo I), alla L.R. 43/1994 “Norme in materia di programmazione degli investimenti regionali” alla L.R. 7 del 2001 “Ordinamento contabile della Regione Piemonte”. Ma a sostanziare l’attività di programmazione contribuiscono anche normative settoriali di rango nazionale e comunitario. Un esempio, in tal senso, sono i Regolamenti dei Fondi Strutturali, che prevedono la realizzazione di Programmi Operativi per fruire delle risorse FSE, FESR e FEASR.

Come recita l’art. 4 dello Statuto della Regione Piemonte, essa esercita la propria azione legislativa, regolamentare e amministrativa al fine di indirizzare e guidare lo sviluppo economico e sociale del Piemonte verso obiettivi di progresso civile e democratico; nel realizzare le proprie finalità, assume il metodo della programmazione e della collaborazione istituzionale, perseguendo il raccordo tra gli strumenti di programmazione degli enti locali del territorio piemontese.

I principi fondamentali dell’azione programmatica perseguita dalla Regione Piemonte sono essenzialmente quelli relativi alla coesione sociale, allo sviluppo policentrico, alla co-pianificazione. Da questi discendono precisi indirizzi e obiettivi dell’azione programmatoria che fanno da sfondo sia agli orientamenti strategici, definiti per le politiche di sviluppo e competitività del sistema regionale, sia agli indirizzi e obiettivi della programmazione regionale contenuti nei Documenti di Programmazione Economica e Finanziaria Regionale . strumento di raccordo tra la programmazione generale e quella finanziaria operativa.

A seconda degli ambiti in cui si declina, si distingue tra atti e documenti di programmazione strategica, economico finanziaria, comunitaria, territoriale, operativa, negoziata.

### 1 ANALISI DI CONTESTO DEL SISTEMA REGIONALE CON RIFERIMENTO ALLE PRIORITÀ DI EUROPA 2020 A –

#### Analisi di contesto 1.1.

Generalità: la crisi come evidenziatore delle criticità Lo scenario economico generale in cui si collocano il Paese e il Piemonte è determinato da forze guida: la globalizzazione e la crescente liberalizzazione degli scambi; l’affacciarsi dei nuovi competitori (soprattutto i cosiddetti BRIC5 ); la crescente volatilità dei mercati finanziari e dei prezzi delle materie prime; il mutamento dei modelli di consumo (maggiore segmentazione e polarizzazione della domanda), anche in relazione alle modalità di interazione offerte dal Web 2.0; la flessione della domanda interna; il cambiamento climatico, che diventa conclamato e la necessità di non intaccare oltre i limiti della sostenibilità le risorse naturali. La crisi si pone, in questo contesto, come un acceleratore delle tendenze, un evidenziatore delle debolezze, un potente stimolo al cambiamento. Il Piemonte si colloca nel novero delle regioni che più hanno risentito dell’impatto della recessione, soprattutto a causa della maggior esposizione dell’economia alle componenti più volatili della domanda. Nel mettere a fuoco la situazione del Piemonte, in un’ottica di evoluzione di medio periodo, non si può fare a meno di considerare l’evoluzione congiunturale in corso che accentua l’incertezza delle prospettive di ripresa a breve termine.

La crisi attuale, tuttavia, sottolinea debolezze, difficoltà e sfide in buona parte preesistenti. Il Piemonte si colloca nel contesto interregionale italiano, negli anni duemila, in posizione di coda per quanto attiene allo sviluppo del PIL (con una perdita di produzione particolarmente accentuata nel settore industriale). E' l'esito di una lenta ristrutturazione non a caso ritenuta incompiuta, che non è altro che l'impatto di una forte volatilità nei vantaggi comparati storicamente acquisiti, soprattutto in ambito manifatturiero, senza che questi siano stati controbilanciati da un'adeguata terziarizzazione. Il Piemonte, quindi, soffre oggi di una doppia vulnerabilità: dall'alto, nei confronti delle regioni con dotazioni più qualificate, e dal basso, nei confronti dei paesi emergenti a basso costo di manodopera.

## 1.2. La crescita intelligente:

Il sistema economico-produttivo e l'innovazione I settori produttivi Le trasformazioni strutturali indotte dalla competizione da costi, dal rinnovo dei modelli di business, dall'internazionalizzazione dell'economia, hanno finora determinato performance deludenti nel tessuto produttivo regionale. Queste sfide si ripercuotono su un sistema produttivo caratterizzato da una debole dinamica della produttività, per un'insufficiente diffusione di innovazioni tecnologiche ed organizzative e caratterizzato in misura crescente da un sistema di piccole e medie imprese: una struttura industriale che esprime flessibilità produttiva e una discreta capacità innovativa dei prodotti, ma si trova spesso in difficoltà nell'investire in aree che costituiscono elementi cruciali nell'attuale competizione (come, ad esempio, le reti distributive all'estero o le attività intangibili). La crisi in corso ha accentuato le difficoltà di numerosi settori di tradizionale specializzazione, non solo l'automotive, ma anche le specializzazioni dei poli e distretti che compongono il variegato tessuto produttivo (in particolare manifatturiero) della Regione. Durante la crisi, tuttavia, non sono mancati segnali di reattività da parte delle imprese, in particolare quelle più radicate sui mercati esteri e operanti nei settori innovativi o anticiclici. A questi segnali si rivolge il Piano per la competitività 2011-2015 varato dalla Regione. Tra i settori che meglio resistono alla crisi si possono citare l'agroalimentare, i sistemi per produrre e, in generale, le tecnologie "verdi" e quelle cosiddette "abilitanti" (ad es. ICT, nanotecnologie, plasturgia, biotecnologie) che da un lato, in collaborazione con la ricerca, creano nuovi cluster innovativi e dall'altro consentono, attraverso il trasferimento tecnologico alle altre imprese operanti nei settori tradizionali, di effettuare salti d'innovazione, di concepire nuovi prodotti e servizi e di riposizionarsi nello scenario competitivo. Pur in un quadro di reattività, il sistema produttivo regionale ha sperimentato un consistente processo selettivo, con un aumento del tasso di mortalità e dell'estensione delle crisi aziendali con forti perdite occupazionali. Anche le imprese più dinamiche, soprattutto quelle di maggiori dimensioni e orientate ai mercati esteri, vedono minacciate le loro prospettive in un contesto di prolungata crisi. Il settore terziario negli ultimi decenni ha acquisito crescente peso nella composizione del valore aggiunto regionale (come in tutte le economie avanzate), in parte per lo sviluppo di servizi per il sistema produttivo, in parte per lo sviluppo autonomo di settori legati soprattutto ai servizi alla persona. Tuttavia esso mostra un modesto livello di qualificazione: raramente, infatti, si sono sviluppate nel contesto regionale realtà produttive capaci di trainare segmenti del sistema produttivo sui mercati extra locali. Un ruolo di rilievo pare ancora assegnato all'industria che, pur rappresentando il 18 per cento del valore aggiunto regionale, determina - attraverso molteplici connessioni con il sistema produttivo (ivi incluse con le attività dei servizi) - un'intensa attivazione dell'economia. In seguito alla dinamica di trasformazione postfordista dell'economia piemontese, si è diffusa la consapevolezza, con politiche e azioni conseguenti, di investire su cultura e turismo come assi strategici per lo sviluppo. Grazie ad una serie di grandi eventi (quali le Olimpiadi invernali e le celebrazioni di "Italia 150"), al miglioramento e ampliamento delle strutture ricettive e degli impianti sportivi, all'entrata in funzione d'importanti poli di attrazione quali la Reggia di Venaria e al positivo sviluppo del filone enogastronomico, il

Piemonte è riuscito ad aumentare la propria visibilità a livello nazionale e internazionale e a migliorare il suo inserimento nei circuiti turistici. L'agricoltura del Piemonte, nonostante le difficoltà legate alla crescente volatilità dei mercati e alla contrazione dei consumi innescata dalla crisi, mostra una tenuta relativamente migliore rispetto ai principali settori manifatturieri, anche se nel corso degli ultimi anni si è evidenziata la difficoltà in alcuni comparti di beneficiare del valore aggiunto creato dalla catena agroalimentare. Pur mantenendo la sua configurazione strutturale frammentata, nel corso degli ultimi anni si è assistito a vivaci processi di selezione e concentrazione delle imprese, che hanno anche aumentato il livello di specializzazione produttiva sia alla stregua di singola impresa sia di territorio. Incoraggianti segnali di ricambio generazionale sono stati anche il frutto di una specifica linea d'azione delle politiche rurali, ma l'età media degli imprenditori agricoli è comunque ancora molto elevata. Le imprese orientate alle produzioni commodity sono quelle più esposte all'instabilità dei prezzi e presentano una forte dipendenza dall'aiuto comunitario, che potrebbe cambiare la modalità di distribuzione delle risorse e creare situazioni di difficoltà; è, tuttavia, in corso un processo di segmentazione e differenziazione dell'offerta anche nelle produzioni agricole di base. Le eccellenze enogastronomiche e le produzioni di qualità, invece, risentono meno dell'esposizione ai fenomeni prima descritti e sono spesso alla base dell'interessante percorso di sviluppo dell'economia del gusto, come di seguito illustrato. Nelle aree montane persiste e tende a rafforzarsi una tipologia aziendale basata sulla zootecnia estensiva, che apporta un essenziale contributo alla gestione sostenibile del territorio e all'economia locale. L'innovazione Guardando al potenziale innovativo del sistema regionale, il Piemonte mostra un assetto, nel complesso, migliore rispetto a quello nazionale, anche se relativamente meno robusto rispetto a quello europeo. Da segnalare la debolezza della Regione con riferimento agli indicatori della spesa per Ricerca e Sviluppo (R&S) nel settore pubblico e, in particolare, degli investimenti in capitale di rischio. Nel corso degli ultimi anni il Piemonte ha compiuto un cammino considerevole nel percorso di affermazione della società dell'informazione, sia in termini di copertura territoriale e accesso ai servizi di banda larga, sia della diffusione e utilizzo delle tecnologie ICT da parte degli attori insediati nel territorio. Alcune aree collinari e montane, tuttavia, mostrano ancora criticità di copertura, mentre la rete tende per sua natura a una rapida obsolescenza e richiede pertanto un'azione continua e onerosa di adeguamento. Se, in generale, l'accesso alla banda larga non pare essere più un problema per le imprese e le amministrazioni pubbliche, si evidenzia una visione, ancora largamente diffusa, che guarda all'uso dell'ICT solo come strumento a supporto di processi amministrativi e non per favorire le innovazioni sia in termini di prodotti e servizi offerti (per esempio in tema di infomobilità), sia per quanto riguarda l'organizzazione interna. L'innovazione vede tra le proprie fondamenta, da un lato, un sistema diffuso di ricerca, dall'altro la presenza di spillover tecnologici di conoscenza, che consentono la formazione di nuove competenze professionali, necessarie per la qualificazione delle imprese. A tal proposito il sistema piemontese della ricerca e innovazione è piuttosto articolato e mostra la presenza di atenei, centri di ricerca pubblici e privati (circa duecento), laboratori e sei Parchi Scientifici e Tecnologici (PST). Questa impostazione ha, tuttavia, mostrato alcuni limiti, che si tende a superare attraverso la costituzione dei poli di innovazione. Attualmente in Piemonte operano dodici poli di questo tipo, alcuni dei quali gestiti dai preesistenti PST. Questi poli fanno sostanzialmente capo ad altrettanti cluster produttivi dell'economia regionale, sia in relazione alle specializzazioni storiche sia alle nuove tecnologie "verdi" e "abilitanti". Andrà in questa prospettiva ulteriormente potenziata la capacità di fare sistema tra i diversi attori - istituzionali, della ricerca e del tessuto produttivo - della RSI piemontese. In questa prospettiva, un terreno particolarmente rilevante è quello della green e clean economy, rispetto al quale dovranno essere ulteriormente sostenuti gli investimenti tanto sul lato della domanda, dando continuità agli interventi di efficientamento energetico già finanziati con l'attuale programmazione 2007-2013, quanto su quello dell'offerta, operando affinché in Piemonte si possa sviluppare un settore produttivo capace di proporre soluzioni green anche al di fuori dei confini regionali. Con riferimento al settore primario,

l'innovazione si presenta, oltre che attraverso l'introduzione di nuove tecnologie, anche attraverso mutamenti di tipo organizzativo e commerciale. Le aziende legate ai settori tradizionali, attraverso l'innovazione, possono incrementare la capacità di generare e trattenere valore aggiunto anche mediante una migliore integrazione nelle filiere e un rafforzamento dei legami con settori non tradizionali. Un'innovazione di rilievo è quella definita "economia del gusto", di spiccato carattere intersettoriale. Un importante fronte d'innovazione, ancora, è quello della diversificazione, cioè dell'introduzione nelle aziende agricole di attività complementari quali l'agriturismo, la didattica, l'agricoltura sociale, la produzione di energie. Tali opportunità, assieme a quelle generate dall'approccio della filiera corta, sono particolarmente interessanti per le aziende collocate in aree non idonee a ottenere elevate produzioni ma dotate d'interessanti attributi paesaggistici e culturali, come quelle collinari e montane. Più in generale, la diversificazione dell'economia locale nel suo complesso è essenziale per le aree rurali marginali.

### 1.3. La crescita sostenibile:

Ambiente ed energia I cambiamenti climatici e i loro effetti sono ormai conclamati anche nel caso del Piemonte. Si registra un aumento significativo delle temperature medie di circa 1,5 °C negli ultimi cinquant'anni, con una particolare evidenza negli ultimi due decenni. Un indicatore a tutti visibile è il ritiro dei ghiacciai e l'aumento del rischio siccità, accompagnato dall'intensificarsi dei fenomeni alluvionali e, in generale, dagli eventi meteorologici estremi. Le emissioni di gas serra sono il principale responsabile del global warming. I consumi energetici del Piemonte sono in lieve riduzione, soprattutto a causa dell'attuale fase recessiva, mentre più consistenti appaiono i risultati dal punto di vista dell'efficienza della generazione energetica e della riduzione di gas clima alteranti dell'industria, certamente in fase di profonda riconversione. Ancora più significativi sono stati gli sforzi fatti nella produzione energetica da Fonti di Energia Rinnovabili (FER) in particolare nel fotovoltaico, che si affianca alla tradizionale capacità idroelettrica della nostra regione e ad una buona gestione del ciclo dei rifiuti e della diffusione del teleriscaldamento. Gli sforzi compiuti nelle FER e nell'efficienza energetica, insieme alla riduzione produttiva seguita alla crisi, pongono il Piemonte in un buon posizionamento in relazione al cosiddetto Pacchetto Clima – Energia 20-20- 20, messo in atto dalla UE. La qualità dell'aria del Piemonte ha fatto registrare importanti progressi negli ultimi decenni, ma permane ancora la criticità delle aree urbane, dove può trovare sviluppo il tema della mobilità sostenibile. Il bacino padano, peraltro, è una delle aree europee nella quale s'incontrano le maggiori difficoltà nel raggiungimento e mantenimento dei limiti di legge. Tali difficoltà derivano da condizioni meteo-climatiche avverse alla dispersione degli inquinanti. Esistono ulteriori questioni legate alla sostenibilità in tema di trasporti e sono quelle che riguardano il contributo in termini di emissioni di gas serra e di congestione legato alle attività di logistica e di trasporto delle merci. Mentre per il trasporto dei passeggeri, seppur in rapida crescita, paiono esistere strategie perseguibili finalizzate alla sostenibilità (basata sulle nuove tecnologie e su nuovi modelli di spostamento) la situazione pare più critica sul fronte della logistica e delle merci, nell'ambito del quale, dalle analisi, risultano limitate variazioni nelle quote modali e il trasporto su strada si conferma in posizione dominante e resterà tale sino a quando continuerà a risultare economicamente conveniente. Per quanto concerne le acque, la condizione di inquinamento riguarda principalmente le falde, a causa delle pressioni generate dalle attività agricole intensive e industriali. Lo stato delle acque superficiali è generalmente buono, anche se si pone con crescente importanza la sua corretta gestione in situazioni di scarsità. Il consumo di suolo è notevolmente aumentato negli ultimi decenni, soprattutto nell'area periurbana torinese, spesso sottraendo importanti spazi all'agricoltura e comunque generando una pressione poco sostenibile su una risorsa ambientale non rinnovabile. D'altra parte, in Piemonte il 18 per cento della superficie territoriale è sottoposto a tutela, con positivi effetti sulla biodiversità e sulle opportunità di valorizzazione turistica, benché

resti molto da fare per la definizione della rete ecologica ai fini della riduzione del livello di frammentazione del territorio e isolamento delle popolazioni. I rifiuti avviati a smaltimento sono in continua riduzione: la raccolta differenziata, infatti, negli ultimi anni ha registrato un ulteriore incremento, raggiungendo la quota del 50,4 per cento del totale dei rifiuti urbani prodotti, superando quindi l'obiettivo posto dalla legislazione nazionale ma rimangono ancora notevoli margini di miglioramento su alcune aree conseguibili ottimizzando pratiche volte soprattutto alla non creazione del rifiuto. L'agricoltura è l'attività spazialmente più diffusa a livello regionale, circa il 50 per cento del territorio extra-urbano è modellato da questa attività economica; tale percentuale sale all'80 per cento considerando anche le aree boschive e forestali. All'agricoltura e alle foreste sono assegnate funzioni di presidio del territorio, conservazione delle risorse primarie e di tutela ambientale, valorizzandone la multifunzionalità anche attraverso specifiche linee di sostegno dell'Unione europea. Soprattutto nelle aree montane, sono diffuse situazioni di abbandono che nascono, oltre che da svantaggi naturali, anche dal difficile contesto socioeconomico locale e dalla relativa carenza di infrastrutture rurali. Un aspetto fortemente rimarcato dall'Unione europea è quello di avviare linee di intervento volte all'adattamento al cambiamento climatico, all'uso efficiente delle risorse e alla preservazione della biodiversità. Da alcuni anni alcune nuove fitopatologie stanno minacciando preziosi elementi produttivi del sistema agricolo (ad es. batteriosi del kiwi e flavescenza dorata della vite); tali emergenze richiedono soluzioni complesse che comprendano anche la ricerca di alternative produttive e azioni di riqualificazione del territorio.

#### 1.4. La crescita inclusiva:

Società e capitale umano L'evoluzione del quadro demografico piemontese mostra, da un lato, il progressivo invecchiamento della popolazione, dall'altro la riduzione della componente giovane che, paradossalmente, mostra grandi difficoltà d'inserimento sul mercato del lavoro, al punto da configurare una emergenza giovani. L'aumento della popolazione delle fasce di età centrali è invece un aspetto non comunemente sottolineato: la fascia dei 40-60 anni diventa l'elemento pivot della società, sia come produttore di reddito sia per quanto concerne le attività di cura rivolte ai più giovani e ai più anziani. Questa modalità di evoluzione demografica comporta sia un cambiamento nella qualità delle risorse umane più attive sia un cambiamento nella domanda di servizi e dunque una crescente necessità di ripensamento dell'organizzazione del lavoro e delle modalità di produzione-fruizione dei servizi alle persone, tanto più in un contesto di riduzione delle risorse pubbliche per il welfare. A causa della crisi economica, il mercato del lavoro piemontese è bruscamente peggiorato, tanto da suggerire alla Regione di varare un piano straordinario per l'occupazione. L'aumento del tasso di disoccupazione è particolarmente rilevante per i giovani e le donne. Per i primi, le difficoltà sembrano dipendere soprattutto dalla crescente polarizzazione tra opportunità lavorative a più alta e a più bassa qualificazione, entrambe in crescita, e occasioni lavorative in posizione intermedia, soprattutto di tipo impiegatizio, che si riducono notevolmente. Nel caso delle donne giovani oppure per quelle oltre i 45 anni, pesano inoltre le difficoltà legate al ruolo femminile nella società e la carenza di iniziative di conciliazione tra cura della famiglia e lavoro. Il prolungamento dell'età lavorativa, infine, oltre a frenare il ricambio generazionale, pone il problema del continuo adeguamento delle competenze. Il panorama dell'istruzione, nell'ultimo decennio, appare in continua evoluzione sia dal punto di vista della composizione degli allievi (aumentano gli stranieri) sia della partecipazione agli studi. Numerose riforme hanno investito tutti i livelli di scuola e si è assistito ad un'incessante ristrutturazione della rete in cui viene erogato il servizio. Nonostante ciò, la quota dei giovani che hanno ottenuto il diploma continua a mantenersi in Italia, come in Piemonte, al di sotto di molti paesi occidentali. Le capacità degli studenti secondari piemontesi, tuttavia, valutati sulla base di recenti indagini internazionali, si collocano su buone posizioni, al di sopra della media italiana e di quella

OCSE. Per contenere la dispersione scolastica, la Regione sostiene un ampio sistema di formazione professionale, attualmente frequentato dall'11,6 per cento dei sedicenni residenti in Piemonte. Il sistema formativo regionale e provinciale si rivolge inoltre ad altre tipologie di utenti, rispondendo sia ad istanze di inclusione sociale sia di arricchimento delle competenze già acquisite. L'aggravarsi ed il perdurare della crisi economica ha messo sotto forte pressione il sistema di welfare e fa emergere nuove criticità. Fasce di popolazione generalmente considerate al riparo dal rischio di povertà sono oggi in condizioni di crescente vulnerabilità sociale. I consumi delle famiglie mostrano una sensibile contrazione e aumentano il livello di indebitamento, gli sfratti per morosità e le sofferenze bancarie. La difficoltà di contemperare il taglio della spesa pubblica con il modificarsi e, talora, l'accrescersi delle esigenze in termini di servizi alla popolazione, spinge alla ricerca di soluzioni innovative. Esse nascono in genere a scala locale, attraverso un approccio partenariale che coinvolge i vari soggetti presenti nei territori, spesso in modo informale. L'innovazione sociale consente sperimentazione e iniziativa. Potrebbe configurare anche un metodo trasversale per riorganizzare le risposte ai numerosi bisogni sociali: attivando nuovi soggetti privati che, in collaborazione con quelli pubblici, mettano in campo iniziative che stimolino la responsabilità degli stessi destinatari nel cooperare alla produzione dei servizi, con ciò creando anche nuove relazioni sociali, in grado di irrobustire le comunità e le loro capacità di fronteggiare i bisogni dei propri membri. Tra gli strumenti attivabili in questo ambito è anche opportuno ricordare l'agricoltura sociale, che può integrare le reti socioassistenziali presenti sul territorio, proponendo forme innovative di inclusione sociale e fornendo servizi alla popolazione.

#### 1.5. Il territorio

Il processo di globalizzazione proietta su una nuova scala l'organizzazione dei mercati interni e dei territori. La competizione delle reti lunghe si gioca entro questi processi di rescaling di ambito quasi-continentale, con organizzazioni efficienti, standard elevati di produttività e qualità, istituzioni e servizi adeguati e performanti. Entro questo processo i sistemi locali (comuni, province, regioni) subiscono la stessa dinamica verso strutture e organizzazioni più ampie (intercomunali, interprovinciali, macroregionali). In quest'ottica, per il Piemonte è cruciale la collocazione nello spazio alpino, o meglio nella macroregione alpina, area connotata da una propria spiccata peculiarità. La particolare posizione del Piemonte rende la regione particolarmente adatta a svolgere, anche attraverso un adeguato sistema di accessibilità, il ruolo di cardine territoriale tra l'area continentale dell'Europa occidentale ed il bacino del Mediterraneo. Puntando lo sguardo verso l'interno della regione, l'amplificarsi del ruolo delle città, o meglio dei sistemi di città, sta probabilmente riducendo la spinta verso una configurazione policentrica del Piemonte. Si affaccia, invece, una nuova spinta ripolarizzativa intorno a pochi nodi, di cui Torino nel territorio piemontese è quello più importante, insieme alle altre aree metropolitane d'Italia. Molti distretti industriali piemontesi vivono una fase di difficoltà legata alla crescente concorrenza estera. Inoltre, per effetto della ricomposizione internazionale del lavoro e dello sviluppo delle ICT, gli storici vantaggi di prossimità geografica tendono a perdere la loro importanza, mentre divengono essenziali i vantaggi di prossimità cognitiva e capacità dei sistemi territoriali di tradurre i propri svantaggi in sfide e in nuovi fattori competitivi. L'innovazione spinge i vecchi distretti e i relativi poli di competenza e innovazione ad agire come punti nodali e di scambio (hub) all'interno di reti complesse ed internazionali. La maggior parte del territorio del Piemonte è costituita da aree rurali e, tra queste, da una consistente porzione di territori montani e di alta collina. La montagna del Piemonte è molto disomogenea al suo interno. Oltre ai poli turistici invernali, questa fascia territoriale è interessata dalla presenza, nel pedemonte, di distretti industriali, ed è innervata dall'area metropolitana nel torinese, mentre presenta una natura più rurale soprattutto in provincia di Cuneo. Molte aree montane piemontesi risentono del secolare percorso di abbandono che solo ultimamente sta mostrando segnali di controtendenza, grazie soprattutto al saldo



migratorio positivo. Le aree rurali e montane dispongono di un ampio patrimonio naturale, paesaggistico e storico-culturale, spesso al centro di iniziative di sviluppo; è altresì cruciale il tema dei servizi essenziali, che devono essere di livello idoneo a garantire il presidio antropico, senza il quale le azioni di rivitalizzazione non sono possibili. Il sistema montano del Piemonte presenta quindi, rispetto alla restante parte del territorio, esigenze peculiari e una forte intersettorialità, richiedendo pertanto interventi modulati ad hoc e una forte attenzione all'integrazione.

#### 1.6. L'evoluzione dei processi di governance e il riordino dei poteri locali

L'impianto strutturale di riferimento della politica di coesione europea è stato modificato nel corso dei diversi cicli di programmazione al fine di promuovere una sempre maggior integrazione tra politiche e livelli di governo (europeo, nazionale, regionale e locale). Il ciclo e gli strumenti di programmazione economico-finanziaria nazionali si sono adeguati alle nuove regole stabilite dall'Unione europea, finalizzate a rafforzare il coordinamento delle politiche economiche e di bilancio degli stati membri. A tal fine, ogni stato membro deve inviare alle autorità europee il Programma di Stabilità (PS) ed il Programma Nazionale di Riforma (PNR). In tale quadro di cambiamento, si inserisce un mutamento radicale dell'organizzazione territoriale del Piemonte. L'assetto dei poteri locali e delle loro competenze sarà oggetto di un complesso processo di riordino. Tre le direttrici: a) la gestione associata per i piccoli comuni; b) il riassetto delle province e delle loro funzioni; c) l'istituzione della città metropolitana. La questione dei piccoli comuni ha una grande rilevanza in Piemonte, toccando 1.077 enti su 1.206. La recente legge piemontese di riordino pone molta enfasi sull'autonomia propositiva del territorio, evitando di fornire un modello univoco di gestione associata. Nel complesso, si apre un periodo con un forte potenziale di rinnovamento istituzionale in Piemonte. La fase di transizione dal vecchio al nuovo ordinamento potrà, tuttavia, presentare momenti di criticità, in particolare nei territori con grande frammentazione amministrativa. Il Piemonte peraltro vanta un'ampia esperienza nel campo della programmazione: dai Patti territoriali avviati alla fine degli anni novanta ai Piani Integrati d'Area (PIA) introdotti nella programmazione 2000-2006, ai più recenti Programmi Integrati di Sviluppo Locale (PISL) e Programmi Territoriali Integrati (PTI), passando anche attraverso le iniziative comunitarie Urban e Leader. L'esito di tali esperienze è stato vario e talora controverso ma esse hanno certamente contribuito a diffondere e consolidare sul territorio le necessarie competenze progettuali, negoziali ed attuative.

## 2.1.3 Analisi demografica

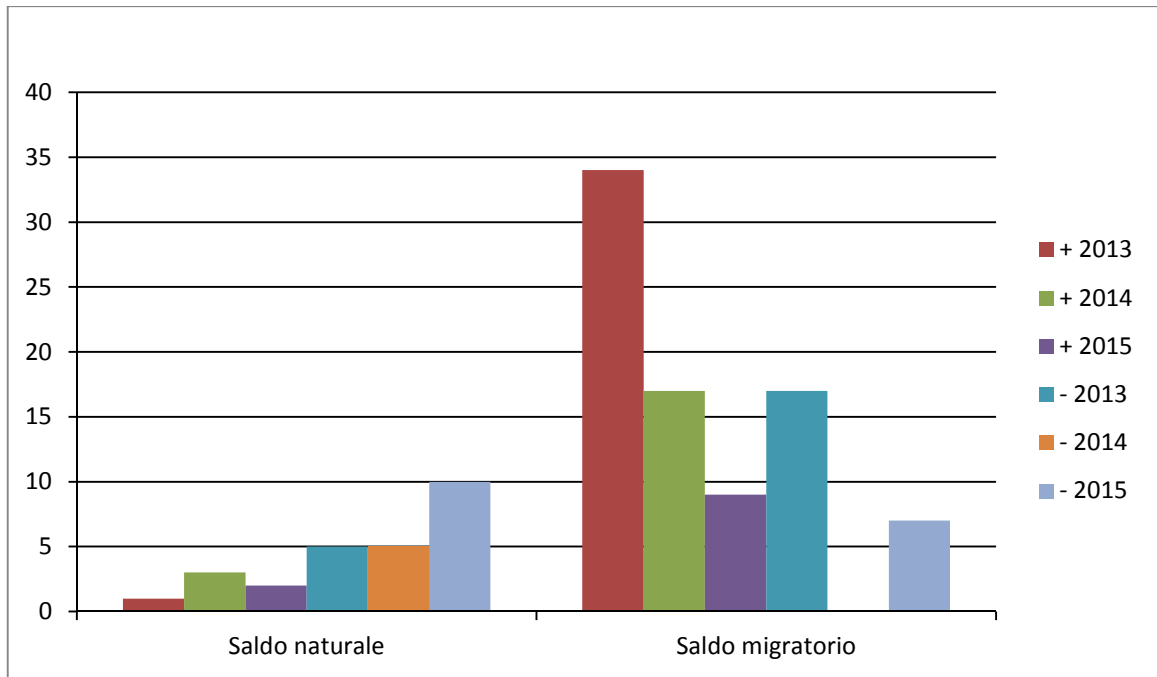
Tra le informazioni di cui l'Amministrazione deve necessariamente tenere conto nell'individuare la propria strategia, l'analisi demografica costituisce certamente uno degli approfondimenti di maggior interesse: l'attività amministrativa è diretta a soddisfare le esigenze e gli interessi della propria popolazione che rappresenta il principale stakeholder di ogni iniziativa.

### *Dati Anagrafici*

Voce	2013	2014	2015
<b>Popolazione al 31.12</b>	438,00	437,00	430,00
<b>Nuclei familiari</b>	208,00	205,00	200,00
<b>Numero dipendenti</b>	4,00	4,00	4,00

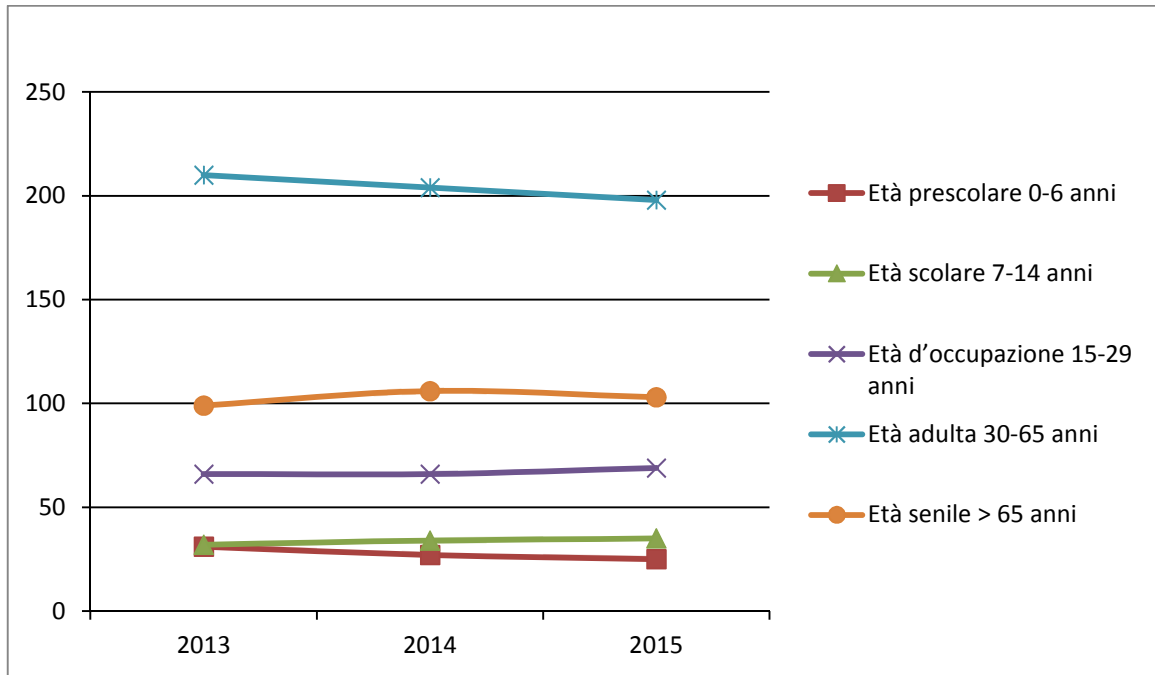
### *Andamento demografico della popolazione*

Voce	2013	2014	2015
<b>Nati nell'anno</b>	1,00	3,00	2,00
<b>Deceduti nell'anno</b>	5,00	5,00	10,00
<b>Saldo naturale nell'anno</b>	-4,00	-2,00	-8,00
<b>Iscritti da altri comuni</b>	27,00	13,00	8,00
<b>Cancellati per altri comuni</b>	15,00	0,00	6,00
<b>Cancellati per l'estero</b>	0,00	0,00	1,00
<b>Altri cancellati</b>	2,00	0,00	0,00
<b>Saldo migratorio e per altri motivi</b>	16,00	1,00	1,00
<b>Numero medio di componenti per famiglia</b>	2,10	2,13	2,15
<b>Iscritti dall'estero</b>	1,00	4,00	1,00
<b>Altri iscritti</b>	6,00	0,00	0,00



Composizione della popolazione per età

Voce	2013	2014	2015
Età prescolare 0-6 anni	31,00	27,00	25,00
Età scolare 7-14 anni	32,00	34,00	35,00
Età d'occupazione 15-29 anni	66,00	66,00	69,00
Età adulta 30-65 anni	210,00	204,00	198,00
Età senile > 65 anni	99,00	106,00	103,00



## 2.1.4 Analisi del territorio e delle strutture

L'analisi del territorio ed una breve analisi del contesto socio-economico costituiscono la necessaria integrazione dell'analisi demografica ai fini di una maggiore comprensione del contesto in cui maturano le scelte strategiche dell'Amministrazione.

### *Dati Territoriali*

Voce	2013	2014	2015
<b>Frazioni geografiche</b>	1,00	1,00	1,00
<b>Superficie totale del Comune (ha)</b>	756,00	756,00	756,00
<b>Superficie urbana (ha)</b>	40,00	40,00	40,00
<b>Lunghezza delle strade esterne (km)</b>	9,00	9,00	9,00
<b>Lunghezza delle strade interne centro abitato (km)</b>	3,50	3,50	3,50

### *Strutture*

Voce	2013	2014	2015
<b>Impianti sportivi</b>	1,00	1,00	1,00
<b>Mense scolastiche</b>	1,00	1,00	1,00
<b>Mense scolastiche - N. di pasti offerti</b>	4.234,00	4.858,00	4.858,00
<b>Punti luce illuminazione pubblica</b>	135,00	135,00	135,00
<b>Raccolta rifiuti (q)</b>	680,00	755,50	714,30

## **2.2 Quadro delle condizioni interne dell'Ente**

## 2.2.1 Organizzazione dell'Ente

La struttura organizzativa dell'Ente è articolata nei seguenti Centri di Costo.

<b>C.d.R</b>	<b>Ufficio responsabile</b>	<b>Referente politico</b>
Funzioni generali di amministrazione, di gestione e di controllo	UFFICIO FINANZIARIO	
Funzioni di polizia locale	UFFICIO FINANZIARIO	
Funzioni di istruzione pubblica	UFFICIO TECNICO MANUTENTIVO	
Funzioni nel settore cultura	UFFICIO FINANZIARIO	
Funzioni nel settore sportivo e ricreativo	UFFICIO FINANZIARIO	
Funzioni nel campo turistico	UFFICIO FINANZIARIO	
Funzioni nel campo della viabilità e dei trasporti	UFFICIO TECNICO MANUTENTIVO	
Funzioni riguardanti la gestione del territorio e dell' ambiente	UFFICIO TECNICO MANUTENTIVO	
Funzioni nel settore sociale	UFFICIO FINANZIARIO	
Funzione nel settore agricoltura	UFFICIO TECNICO MANUTENTIVO	

## 2.2.2 Le risorse umane disponibili

La pianta organica viene configurata dal vigente ordinamento come elemento strutturale correlato all'assetto organizzativo dell'ente: in questa sede è bene ricordare che la dotazione e l'organizzazione del personale, con il relativo bagaglio di competenze ed esperienze, costituisce il principale strumento per il perseguimento degli obiettivi strategici e gestionali dell'Amministrazione.

Queste considerazioni sono state recepite nel presente documento, prendendo come riferimento la composizione del personale in servizio al 31.12.2014, come desumibile dalla seguente tabella:

<b>Categoria</b>	<b>Profilo Professionale</b>	<b>Previsti in D.O.</b>	<b>In Servizio</b>
B4	Operaio Qualificato	1,00	1,00
C3	Istruttore Amministrativo	1,00	1,00
D3	Istruttore Direttivo	2,00	2,00
<b>TOTALE</b>		<b>4,00</b>	<b>4,00</b>



### **2.2.3 Indirizzi in materia di tributi e tariffe, valutazione sui mezzi finanziari, impiego di risorse straordinarie e in conto capitale**

Per sua natura un ente locale ha come mission il soddisfacimento delle esigenze dei cittadini attraverso l'erogazione di servizi che trovano la copertura finanziaria in una antecedente attività di acquisizione delle risorse: l'attività di ricerca delle fonti di finanziamento, sia per la copertura della spesa corrente che per quella d'investimento, costituisce il primo momento dell'attività di programmazione del nostro ente.

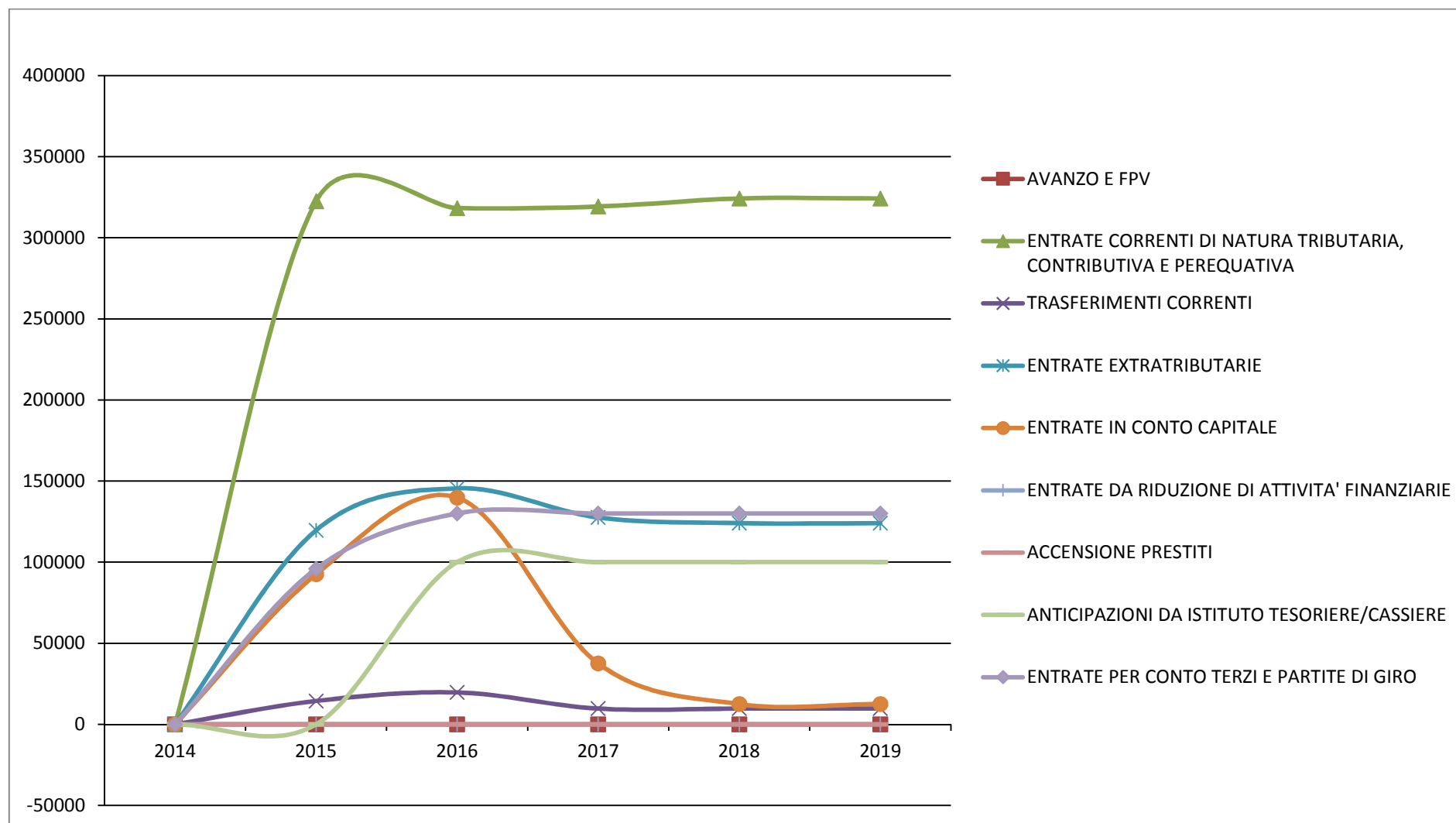
Da questa attività e dall'ammontare delle risorse che sono state preventivate, derivano le successive previsioni di spesa: per questa ragione la programmazione operativa del DUP si sviluppa partendo dalle entrate e cercando di evidenziare le modalità con cui le stesse finanziano la spesa al fine di perseguire gli obiettivi definiti.

Nel contesto strutturale e legislativo descritto nei paragrafi precedenti, si inserisce la situazione finanziaria del nostro Ente: l'analisi strategica, richiede, infatti anche un approfondimento sulla situazione finanziaria che è in ogni caso anche il frutto delle scelte effettuate dalle gestioni precedenti.

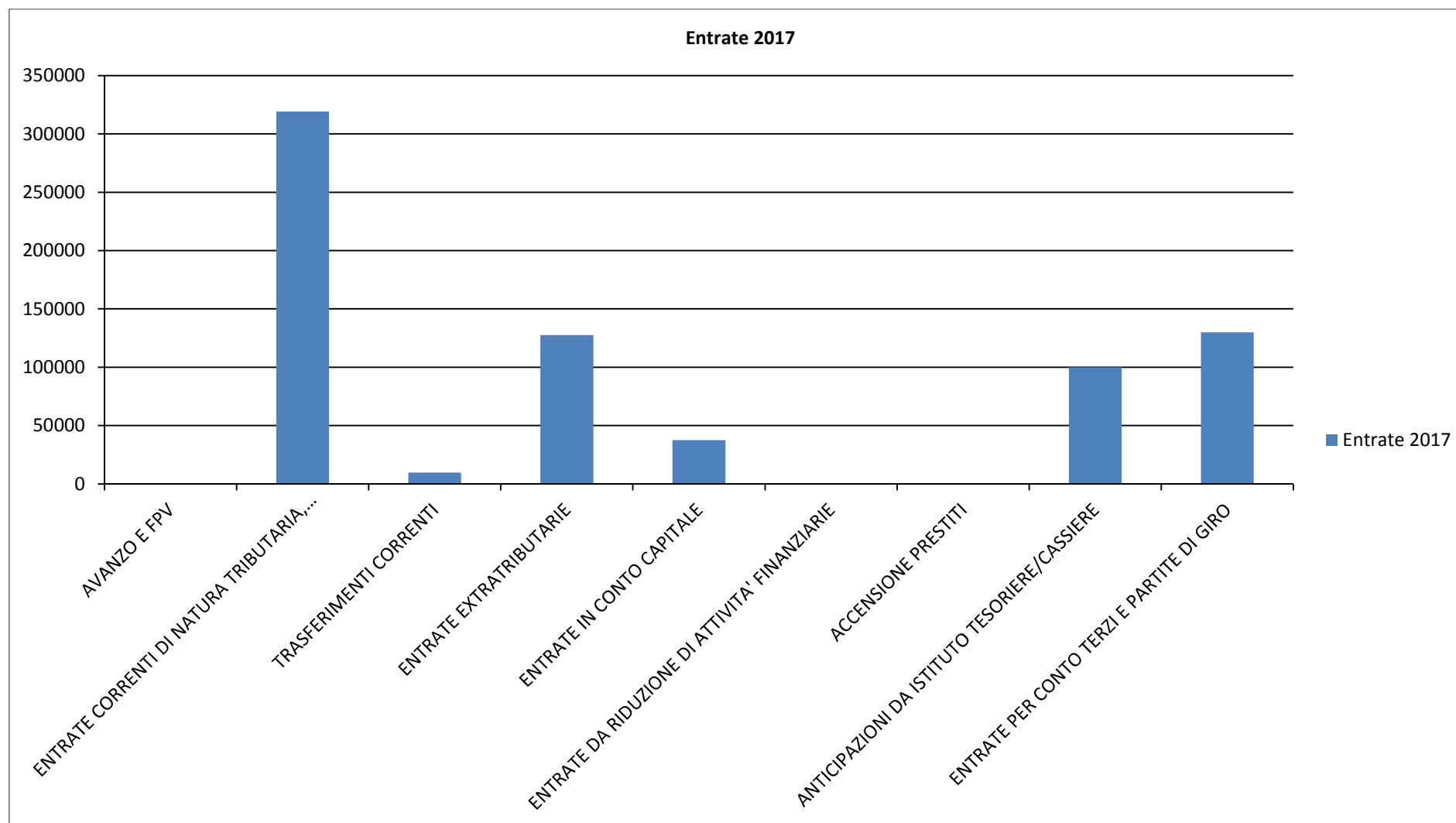
A tal fine sono presentati, a seguire, i principali parametri economico finanziari utilizzati per identificare l'evoluzione dei flussi finanziari ed economici e misurare il grado di salute dell'ente.

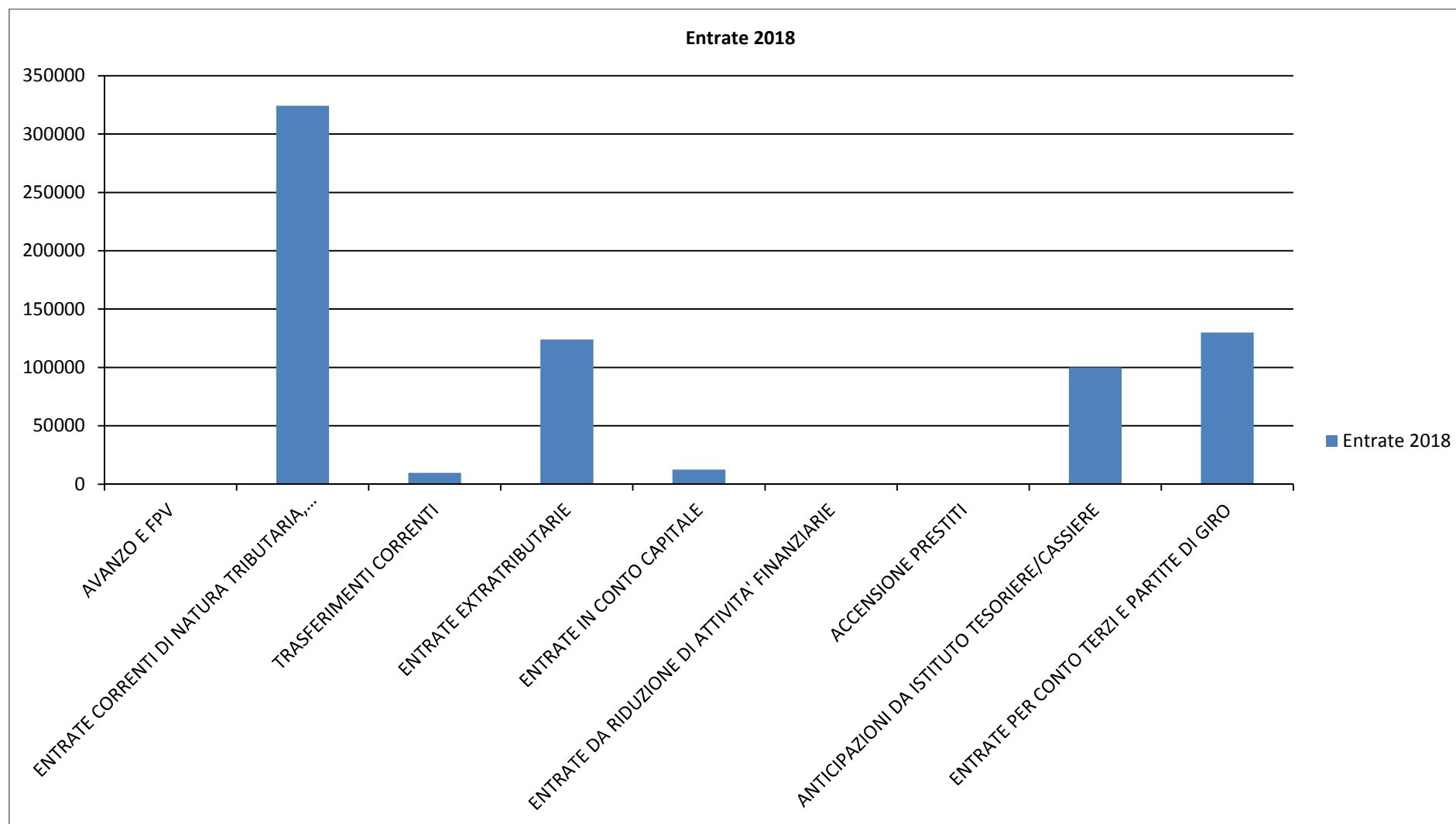
N°	Titolo	Trend Storico			Programmazione Pluriennale		
		2014 (Accertato)	2015 (Accertato)	2016 (Previsione)	2017	2018	2019
0	AVANZO E FPV	0,00	0,00	0,00	0,00	0,00	0,00
1	ENTRATE CORRENTI DI NATURA TRIBUTARIA, CONTRIBUTIVA E PEREQUATIVA	0,00	322.500,31	318.300,00	319.250,00	324.250,00	324.250,00
2	TRASFERIMENTI CORRENTI	0,00	14.423,48	19.650,00	9.700,00	9.700,00	9.700,00
3	ENTRATE EXTRATRIBUTARIE	0,00	119.637,70	145.510,00	127.550,00	124.050,00	124.050,00
4	ENTRATE IN CONTO CAPITALE	0,00	92.504,07	139.840,00	37.500,00	12.500,00	12.500,00
5	ENTRATE DA RIDUZIONE DI ATTIVITA' FINANZIARIE	0,00	0,00	0,00	0,00	0,00	0,00
6	ACCENSIONE PRESTITI	0,00	0,00	0,00	0,00	0,00	0,00
7	ANTICIPAZIONI DA ISTITUTO TESORIERE/CASSIERE	0,00	0,00	100.000,00	100.000,00	100.000,00	100.000,00
9	ENTRATE PER CONTO TERZI E PARTITE DI GIRO	0,00	95.874,76	130.000,00	130.000,00	130.000,00	130.000,00
<b>TOTALE ENTRATE</b>		<b>0,00</b>	<b>644.940,32</b>	<b>853.300,00</b>	<b>724.000,00</b>	<b>700.500,00</b>	<b>700.500,00</b>

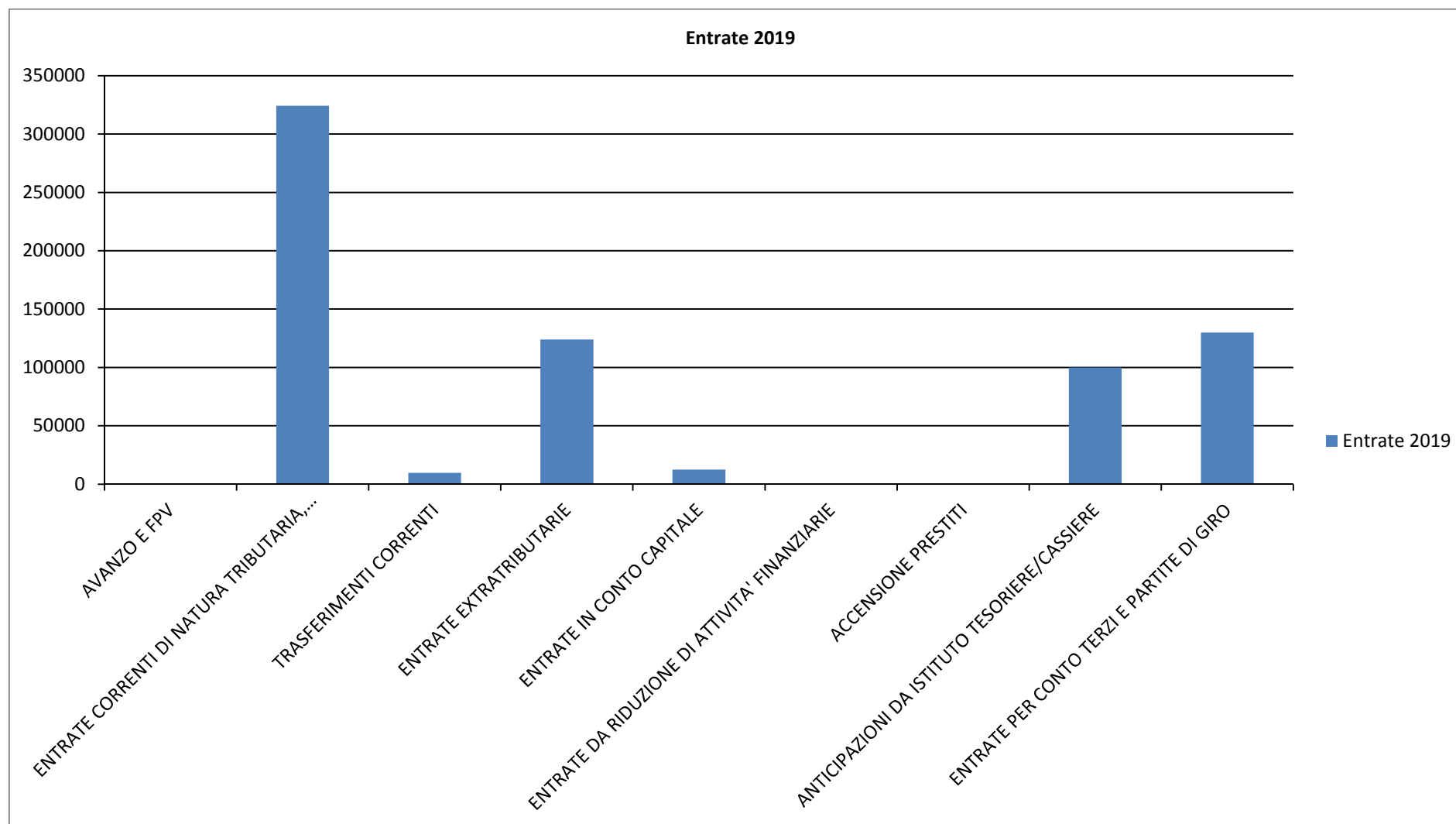
Andamento Entrate 2014 – 2019



**Ripartizione Entrate 2017 - 2019**



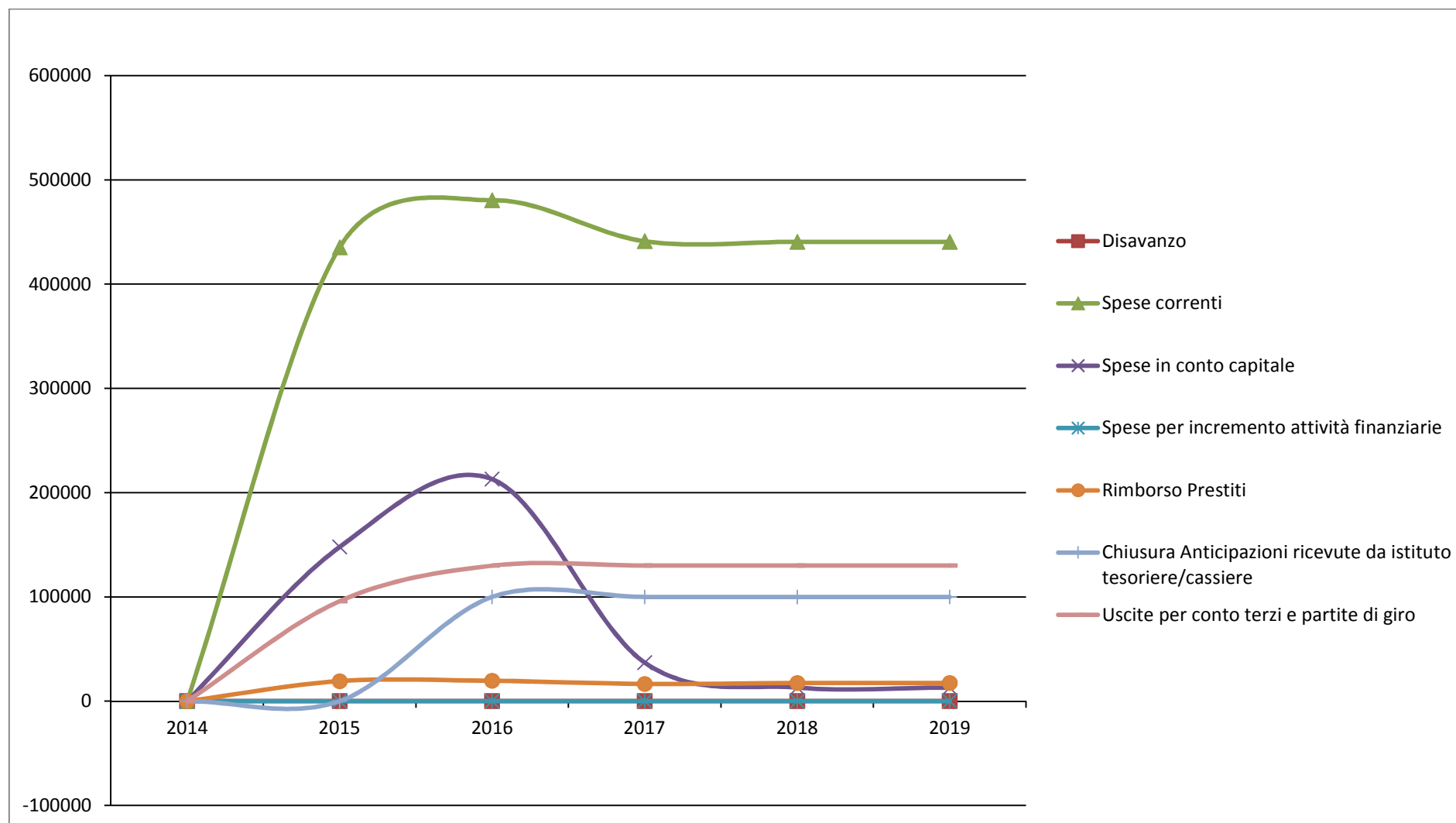




## 2.2.4 Analisi e valutazione degli impegni pluriennali di spesa già assunti

N°	Titolo	Trend Storico			Programmazione Pluriennale		
		2014 (Impegnato)	2015 (Impegnato)	2016 (Previsione)	2017	2018	2019
0	Disavanzo	0,00	0,00	0,00	0,00	0,00	0,00
1	Spese correnti	0,00	435.176,23	480.470,62	441.100,00	440.610,00	440.610,00
2	Spese in conto capitale	0,00	147.865,71	212.962,94	37.000,00	13.000,00	13.000,00
3	Spese per incremento attività finanziarie	0,00	0,00	0,00	0,00	0,00	0,00
4	Rimborso Prestiti	0,00	19.232,27	19.510,00	16.550,00	17.390,00	17.390,00
5	Chiusura Anticipazioni ricevute da istituto tesoriere/cassiere	0,00	0,00	100.000,00	100.000,00	100.000,00	100.000,00
7	Uscite per conto terzi e partite di giro	0,00	95.874,76	130.000,00	130.000,00	130.000,00	130.000,00
<b>TOTALE SPESE</b>		<b>0,00</b>	<b>698.148,97</b>	<b>942.943,56</b>	<b>724.650,00</b>	<b>701.000,00</b>	<b>701.000,00</b>

**Andamento Spese 2014 – 2019**





Missione	Programma	Trend Storico			Programmazione Pluriennale		
		2014 (Impegnato)	2015 (Impegnato)	2016 (Previsione)	2017	2018	2019
<b>01 - Servizi istituzionali, generali e di gestione</b>	01 - Organi istituzionali	0,00	10.817,02	18.464,58	11.550,00	12.550,00	12.550,00
	02 - Segreteria generale	0,00	0,00	0,00	0,00	0,00	0,00
	03 - Gestione economica, finanziaria, programmazione, provveditorato	0,00	94.879,50	109.915,00	98.910,00	99.090,00	99.090,00
	04 - Gestione delle entrate tributarie e servizi fiscali	0,00	0,00	0,00	0,00	0,00	0,00
	05 - Gestione dei beni demaniali e patrimoniali	0,00	0,00	0,00	0,00	0,00	0,00
	06 - Ufficio tecnico	0,00	86.617,12	104.783,80	82.300,00	81.100,00	81.100,00
	07 - Elezioni e consultazioni popolari - Anagrafe e stato civile	0,00	31.978,43	33.550,00	32.850,00	32.850,00	32.850,00
	08 - Statistica e sistemi informativi	0,00	0,00	0,00	0,00	0,00	0,00
	09 - Assistenza tecnico-amministrativa agli enti locali	0,00	0,00	0,00	0,00	0,00	0,00
	10 - Risorse umane	0,00	0,00	0,00	0,00	0,00	0,00
	11 - Altri servizi generali	0,00	17.652,52	11.216,78	4.850,00	4.850,00	4.850,00
	<b>TOTALE MISSIONE 01 - Servizi istituzionali, generali e di gestione</b>	<b>0,00</b>	<b>241.944,59</b>	<b>277.930,16</b>	<b>230.460,00</b>	<b>230.440,00</b>	<b>230.440,00</b>
<b>02 - Giustizia</b>	01 - Uffici giudiziari	0,00	0,00	0,00	0,00	0,00	0,00
	02 - Casa circondariale e altri servizi	0,00	0,00	0,00	0,00	0,00	0,00
	<b>TOTALE MISSIONE 02 - Giustizia</b>	<b>0,00</b>	<b>0,00</b>	<b>0,00</b>	<b>0,00</b>	<b>0,00</b>	<b>0,00</b>
<b>03 - Ordine pubblico e sicurezza</b>	01 - Polizia locale e amministrativa	0,00	0,00	0,00	0,00	0,00	0,00
	02 - Sistema integrato di sicurezza urbana	0,00	6.696,73	1.700,00	1.700,00	1.700,00	1.700,00
	<b>TOTALE MISSIONE 03 - Ordine pubblico e sicurezza</b>	<b>0,00</b>	<b>6.696,73</b>	<b>1.700,00</b>	<b>1.700,00</b>	<b>1.700,00</b>	<b>1.700,00</b>
<b>04 - Istruzione e diritto allo studio</b>	01 - Istruzione prescolastica	0,00	0,00	0,00	0,00	0,00	0,00
	02 - Altri ordini di istruzione	0,00	0,00	1.900,00	0,00	0,00	0,00
	04 - Istruzione universitaria	0,00	0,00	0,00	0,00	0,00	0,00
	05 - Istruzione tecnica superiore	0,00	0,00	0,00	0,00	0,00	0,00
	06 - Servizi ausiliari all'istruzione	0,00	0,00	0,00	0,00	0,00	0,00
	07 - Diritto allo studio	0,00	42.551,42	52.963,52	51.500,00	51.500,00	51.500,00
	<b>TOTALE MISSIONE 04 - Istruzione e diritto allo studio</b>	<b>0,00</b>	<b>42.551,42</b>	<b>54.863,52</b>	<b>51.500,00</b>	<b>51.500,00</b>	<b>51.500,00</b>

<b>05 - Tutela e valorizzazione dei beni e attivita' culturali</b>	01 - Valorizzazione dei beni di interesse storico	0,00	0,00	4.000,00	0,00	0,00	0,00
	02 - Attività culturali e interventi diversi nel settore culturale	0,00	1.421,45	4.656,82	1.500,00	1.500,00	1.500,00
	<b>TOTALE MISSIONE 05 - Tutela e valorizzazione dei beni e attivita' culturali</b>	<b>0,00</b>	<b>1.421,45</b>	<b>8.656,82</b>	<b>1.500,00</b>	<b>1.500,00</b>	<b>1.500,00</b>
<b>06 - Politiche giovanili, sport e tempo libero</b>	01 - Sport e tempo libero	0,00	56.652,48	122.837,06	30.700,00	5.450,00	5.450,00
	02 - Giovani	0,00	0,00	0,00	0,00	0,00	0,00
	<b>TOTALE MISSIONE 06 - Politiche giovanili, sport e tempo libero</b>	<b>0,00</b>	<b>56.652,48</b>	<b>122.837,06</b>	<b>30.700,00</b>	<b>5.450,00</b>	<b>5.450,00</b>
<b>07 - Turismo</b>	01 - Sviluppo e la valorizzazione del turismo	0,00	0,00	0,00	0,00	0,00	0,00
	<b>TOTALE MISSIONE 07 - Turismo</b>	<b>0,00</b>	<b>0,00</b>	<b>0,00</b>	<b>0,00</b>	<b>0,00</b>	<b>0,00</b>
<b>08 - Assetto del territorio ed edilizia abitativa</b>	01 - Urbanistica e assetto del territorio	0,00	0,00	0,00	0,00	0,00	0,00
	02 - Edilizia residenziale pubblica e locale e piani di edilizia economico-popolare	0,00	0,00	0,00	0,00	0,00	0,00
	<b>TOTALE MISSIONE 08 - Assetto del territorio ed edilizia abitativa</b>	<b>0,00</b>	<b>0,00</b>	<b>0,00</b>	<b>0,00</b>	<b>0,00</b>	<b>0,00</b>
<b>09 - Sviluppo sostenibile e tutela del territorio e dell'ambiente</b>	01 - Difesa del suolo	0,00	0,00	0,00	0,00	0,00	0,00
	02 - Tutela, valorizzazione e recupero ambientale	0,00	0,00	0,00	0,00	0,00	0,00
	03 - Rifiuti	0,00	57.540,85	63.140,00	62.900,00	62.900,00	62.900,00
	04 - Servizio idrico integrato	0,00	8.330,79	11.450,00	8.950,00	8.950,00	8.950,00
	05 - Aree protette, parchi naturali, protezione naturalistica e forestazione	0,00	10.661,45	9.160,00	8.050,00	8.050,00	8.050,00
	06 - Tutela e valorizzazione delle risorse idriche	0,00	0,00	0,00	0,00	0,00	0,00
	07 - Sviluppo sostenibile territorio montano piccoli Comuni	0,00	0,00	0,00	0,00	0,00	0,00
	08 - Qualità dell'aria e riduzione dell'inquinamento	0,00	0,00	0,00	0,00	0,00	0,00
	<b>TOTALE MISSIONE 09 - Sviluppo sostenibile e tutela del territorio e dell'ambiente</b>	<b>0,00</b>	<b>76.533,09</b>	<b>83.750,00</b>	<b>79.900,00</b>	<b>79.900,00</b>	<b>79.900,00</b>
<b>10 - Trasporti e diritto alla mobilita'</b>	01 - Trasporto ferroviario	0,00	0,00	0,00	0,00	0,00	0,00
	02 - Trasporto pubblico locale	0,00	0,00	0,00	0,00	0,00	0,00
	03 - Trasporto per vie d'acqua	0,00	0,00	0,00	0,00	0,00	0,00
	04 - Altre modalità di trasporto	0,00	0,00	0,00	0,00	0,00	0,00

	05 - Viabilità e infrastrutture stradali	0,00	122.671,43	109.126,00	55.150,00	54.480,00	54.480,00
	<b>TOTALE MISSIONE 10 - Trasporti e diritto alla mobilità'</b>	<b>0,00</b>	<b>122.671,43</b>	<b>109.126,00</b>	<b>55.150,00</b>	<b>54.480,00</b>	<b>54.480,00</b>
<b>11 - Soccorso civile</b>	01 - Sistema di protezione civile	0,00	3.301,91	4.300,00	4.300,00	4.300,00	4.300,00
	02 - Interventi a seguito di calamità naturali	0,00	0,00	0,00	0,00	0,00	0,00
	<b>TOTALE MISSIONE 11 - Soccorso civile</b>	<b>0,00</b>	<b>3.301,91</b>	<b>4.300,00</b>	<b>4.300,00</b>	<b>4.300,00</b>	<b>4.300,00</b>
<b>12 - Diritti sociali, politiche sociali e famiglia</b>	01 - Interventi per l'infanzia e i minori e per asili nido	0,00	2.143,23	2.500,00	2.500,00	2.500,00	2.500,00
	02 - Interventi per la disabilità	0,00	0,00	0,00	0,00	0,00	0,00
	03 - Interventi per gli anziani	0,00	7.910,00	7.000,00	7.000,00	7.100,00	7.100,00
	04 - Interventi per i soggetti a rischio di esclusione sociale	0,00	0,00	0,00	0,00	0,00	0,00
	05 - Interventi per le famiglie	0,00	0,00	0,00	0,00	0,00	0,00
	06 - Interventi per il diritto alla casa	0,00	0,00	0,00	0,00	0,00	0,00
	07 - Programmazione e governo della rete dei servizi sociosanitari e sociali	0,00	0,00	0,00	0,00	0,00	0,00
	08 - Cooperazione e associazionismo	0,00	0,00	0,00	0,00	0,00	0,00
	09 - Servizio necroscopico e cimiteriale	0,00	17.339,29	12.970,00	6.390,00	6.240,00	6.240,00
	<b>TOTALE MISSIONE 12 - Diritti sociali, politiche sociali e famiglia</b>	<b>0,00</b>	<b>27.392,52</b>	<b>22.470,00</b>	<b>15.890,00</b>	<b>15.840,00</b>	<b>15.840,00</b>
<b>13 - Tutela della salute</b>	01 - Servizio sanitario regionale - finanziamento ordinario corrente per la garanzia dei LEA	0,00	0,00	0,00	0,00	0,00	0,00
	02 - Servizio sanitario regionale - finanziamento aggiuntivo corrente per livelli di assistenza superiori ai LEA	0,00	0,00	0,00	0,00	0,00	0,00
	03 - Servizio sanitario regionale - finanziamento aggiuntivo corrente per la copertura dello squilibrio di bilancio corrente	0,00	0,00	0,00	0,00	0,00	0,00
	04 - Servizio sanitario regionale - ripiano di disavanzi sanitari relativi ad esercizi pregressi	0,00	0,00	0,00	0,00	0,00	0,00
	05 - Servizio sanitario regionale - investimenti sanitari	0,00	0,00	0,00	0,00	0,00	0,00
	06 - Servizio sanitario regionale - restituzione maggiori gettiti SSN	0,00	0,00	0,00	0,00	0,00	0,00

	07 - Ulteriori spese in materia sanitaria	0,00	0,00	0,00	0,00	0,00	0,00
	<b>TOTALE MISSIONE 13 - Tutela della salute</b>	<b>0,00</b>	<b>0,00</b>	<b>0,00</b>	<b>0,00</b>	<b>0,00</b>	<b>0,00</b>
<b>14 - Sviluppo economico e competitività</b>	01 - Industria, PMI e Artigianato	0,00	0,00	0,00	0,00	0,00	0,00
	02 - Commercio - reti distributive - tutela dei consumatori	0,00	0,00	0,00	0,00	0,00	0,00
	03 - Ricerca e innovazione	0,00	0,00	0,00	0,00	0,00	0,00
	04 - Reti e altri servizi di pubblica utilità	0,00	0,00	0,00	0,00	0,00	0,00
	<b>TOTALE MISSIONE 14 - Sviluppo economico e competitività</b>	<b>0,00</b>	<b>0,00</b>	<b>0,00</b>	<b>0,00</b>	<b>0,00</b>	<b>0,00</b>
<b>15 - Politiche per il lavoro e la formazione professionale</b>	01 - Servizi per lo sviluppo del mercato del lavoro	0,00	0,00	0,00	0,00	0,00	0,00
	02 - Formazione professionale	0,00	0,00	0,00	0,00	0,00	0,00
	03 - Sostegno all'occupazione	0,00	0,00	0,00	0,00	0,00	0,00
	<b>TOTALE MISSIONE 15 - Politiche per il lavoro e la formazione professionale</b>	<b>0,00</b>	<b>0,00</b>	<b>0,00</b>	<b>0,00</b>	<b>0,00</b>	<b>0,00</b>
<b>16 - Agricoltura, politiche agroalimentari e pesca</b>	01 - Sviluppo del settore agricolo e del sistema agroalimentare	0,00	3.876,32	2.000,00	2.000,00	2.000,00	2.000,00
	02 - Caccia e pesca	0,00	0,00	0,00	0,00	0,00	0,00
	<b>TOTALE MISSIONE 16 - Agricoltura, politiche agroalimentari e pesca</b>	<b>0,00</b>	<b>3.876,32</b>	<b>2.000,00</b>	<b>2.000,00</b>	<b>2.000,00</b>	<b>2.000,00</b>
<b>17 - Energia e diversificazione delle fonti energetiche</b>	01 - Fonti energetiche	0,00	0,00	0,00	0,00	0,00	0,00
	<b>TOTALE MISSIONE 17 - Energia e diversificazione delle fonti energetiche</b>	<b>0,00</b>	<b>0,00</b>	<b>0,00</b>	<b>0,00</b>	<b>0,00</b>	<b>0,00</b>
<b>18 - Relazioni con le altre autonomie territoriali e locali</b>	01 - Relazioni finanziarie con le altre autonomie territoriali	0,00	0,00	0,00	0,00	0,00	0,00
	<b>TOTALE MISSIONE 18 - Relazioni con le altre autonomie territoriali e locali</b>	<b>0,00</b>	<b>0,00</b>	<b>0,00</b>	<b>0,00</b>	<b>0,00</b>	<b>0,00</b>
<b>19 - Relazioni internazionali</b>	01 - Relazioni internazionali e Cooperazione allo sviluppo	0,00	0,00	0,00	0,00	0,00	0,00
	<b>TOTALE MISSIONE 19 - Relazioni internazionali</b>	<b>0,00</b>	<b>0,00</b>	<b>0,00</b>	<b>0,00</b>	<b>0,00</b>	<b>0,00</b>
<b>20 - Fondi e accantonamenti</b>	01 - Fondo di riserva	0,00	0,00	1.600,00	1.600,00	1.600,00	1.600,00
	02 - Fondo svalutazione crediti	0,00	0,00	4.200,00	3.400,00	4.900,00	4.900,00
	03 - Altri fondi	0,00	0,00	0,00	0,00	0,00	0,00
	<b>TOTALE MISSIONE 20 - Fondi e accantonamenti</b>	<b>0,00</b>	<b>0,00</b>	<b>5.800,00</b>	<b>5.000,00</b>	<b>6.500,00</b>	<b>6.500,00</b>
<b>50 - Debito pubblico</b>	01 - Quota interessi ammortamento mutui e prestiti obbligazionari	0,00	0,00	0,00	0,00	0,00	0,00

Sezione Strategica

	02 - Quota capitale ammortamento mutui e prestiti obbligazionari	0,00	19.232,27	19.510,00	16.550,00	17.390,00	17.390,00
	<b>TOTALE MISSIONE 50 - Debito pubblico</b>	<b>0,00</b>	<b>19.232,27</b>	<b>19.510,00</b>	<b>16.550,00</b>	<b>17.390,00</b>	<b>17.390,00</b>
<b>60 - Anticipazioni finanziarie</b>	01 - Restituzione anticipazione di tesoreria	0,00	0,00	100.000,00	100.000,00	100.000,00	100.000,00
	<b>TOTALE MISSIONE 60 - Anticipazioni finanziarie</b>	<b>0,00</b>	<b>0,00</b>	<b>100.000,00</b>	<b>100.000,00</b>	<b>100.000,00</b>	<b>100.000,00</b>
<b>99 - Servizi per conto terzi</b>	01 - Servizi per conto terzi e Partite di giro	0,00	95.874,76	130.000,00	130.000,00	130.000,00	130.000,00
	02 - Anticipazioni per il finanziamento del SSN	0,00	0,00	0,00	0,00	0,00	0,00
	<b>TOTALE MISSIONE 99 - Servizi per conto terzi</b>	<b>0,00</b>	<b>95.874,76</b>	<b>130.000,00</b>	<b>130.000,00</b>	<b>130.000,00</b>	<b>130.000,00</b>
<b>TOTALE SPESE</b>		<b>0,00</b>	<b>698.148,97</b>	<b>942.943,56</b>	<b>724.650,00</b>	<b>701.000,00</b>	<b>701.000,00</b>

## 2.2.5 Organizzazione e modalità di gestione dei servizi

Come accennato in precedenza, il principale oggetto dell'attività di un Ente è rappresentato dalla fornitura di servizi ai cittadini e la strategia di questa Amministrazione non può non porre al centro il miglioramento della qualità offerta e l'ampliamento del grado di 'copertura'.

Nella tabella che segue si riepilogano, per le principali tipologie di servizio, distinguendo in base alla modalità di gestione nonché tra quelli in gestione diretta e quelli esternalizzati a soggetti esterni o appartenenti al Gruppo Pubblico Locale.

### *Servizi gestiti in economia*

<b>Servizio</b>	<b>Modalità di Svolgimento</b>	<b>Soggetto Gestore</b>
Servizio mensa scolastica	Diretta	
Impianti sportivi	Diretta	
Affittacamere	Diretta	
Trasporto alunni	Diretta	

### *Servizi gestiti tramite enti o società partecipate*

<b>Servizio</b>	<b>Modalità di Svolgimento</b>	<b>Soggetto Gestore</b>
servizio idrico integrato	Concessione	

## 2.2.6 Situazione economica e finanziaria degli organismi partecipati

Il Gruppo Pubblico Locale, ovvero l'insieme degli enti e delle società controllate, collegate o semplicemente partecipate dal nostro ente, rientra a pieno titolo tra gli strumenti attraverso i quali si esplica l'azione dell'Ente e si realizza la strategia del piano di mandato.

Nel prospetto che segue si riportano le principali informazioni societarie e la situazione economica così come risultante dagli ultimi bilanci approvati.

Denominazione	Capitale sociale o Patrimonio dotazione	Quota di partecipazione dell'Ente ( % )
AUTOSTRADA ALBENGA GARESSIO CEVA	600.000,00	0,01
AZIENDA CONSORTILE ECOLOGICA DEL MONREGALESE	205.838,00	0,46
AZIENDA CUNEESE DELL'ACQUA	50.000.000,00	0,52
FINGRANDA	2.662.506,76	0,02

AUTOSTRADA ALBENGA GARESSIO CEVA			CONTRATTO 28/09/2004	
Maggiore azionista SOCIETA' AUTOSTRADA TORINO-ALESSANDRIA- PIACENZA SPA	N. azionisti 40,00	N. enti pubblici azionisti 37,00	Rilevanza non definita	
<b>Servizio/i erogato/i</b>	COSTRUZIONE DI STRAE E AUTOSTRADE			
<b>QUOTA DI PARTECIPAZIONE</b>	0,01 %			
	<i>Anno 2012</i>	<i>Anno 2013</i>	<i>Anno 2014</i>	
Risorse finanziarie erogate dall'Ente alla Società	-0,10	0,00	0,00	
Capitale sociale o Patrimonio di dotazione	599.999,90	600.000,00	600.000,00	
Patrimonio netto della società al 31 dicembre	4.840.966,90	5.002.177,00	5.108.397,00	
Risultato d'esercizio (conto economico della società)	175.443,00	341.211,00	286.220,00	
Utile netto a favore dell'Ente	2,70	2,70	2,70	
Standard tecnici di qualità previsti dal contratto di servizio nei tre anni				
Percentuale di conseguimento effettivo degli standard nei tre anni				

Sistema di rilevazione del grado di soddisfazione dell'utenza per i servizi nei tre anni	
Grado di soddisfazione per i servizi rilevato presso gli utenti nei tre anni	

AZIENDA CONSORTILE ECOLOGICA DEL MONREGALESE			CONTRATTO 01/01/2013	
Maggiore azionista	N. azionisti 87,00	N. enti pubblici azionisti 87,00	Rilevanza non definita	
<b>Servizio/i erogato/i</b>	Funzioni di governo di bacino relative al servizio dei rifiuti urbani			
<b>QUOTA DI PARTECIPAZIONE</b>	0,46 %			
	<i>Anno 2012</i>	<i>Anno 2013</i>	<i>Anno 2014</i>	
Risorse finanziarie erogate dall'Ente alla Società	49.321,50	56.367,59	50.379,83	
Capitale sociale o Patrimonio di dotazione	205.837,90	205.837,90	205.838,00	
Patrimonio netto della società al 31 dicembre	960.505,00	960.505,00	960.505,00	
Risultato d'esercizio (conto economico della società)	17.426,00	558,00	115,00	
Utile netto a favore dell'Ente	0,00	0,00	0,00	
Standard tecnici di qualità previsti dal contratto di servizio nei tre anni				
Percentuale di conseguimento effettivo degli standard nei tre anni				
Sistema di rilevazione del grado di soddisfazione dell'utenza per i servizi nei tre anni				
Grado di soddisfazione per i servizi rilevato presso gli utenti nei tre anni				

AZIENDA CUNEESE DELL'ACQUA			CONTRATTO 18/09/1995	
Maggiore azionista COMUNE DI CUNEO	N. azionisti 70,00	N. enti pubblici azionisti 70,00	Rilevanza non definita	
<b>Servizio/i erogato/i</b>	SERVIZIO IDRICO INTEGRATO			
<b>QUOTA DI PARTECIPAZIONE</b>	0,52 %			
	<i>Anno 2012</i>	<i>Anno 2013</i>	<i>Anno 2014</i>	
Risorse finanziarie erogate dall'Ente alla Società	-0,20	-0,10	0,00	
Capitale sociale o Patrimonio di dotazione	4.999.999,90	49.999.999,90	50.000.000,00	



Patrimonio netto della società al 31 dicembre	25.859.943,80	26.236.771,00	2.834.087,00
Risultato d'esercizio (conto economico della società)	193.432,80	376.823,00	2.104.078,00
Utile netto a favore dell'Ente	0,00	0,00	0,00
Standard tecnici di qualità previsti dal contratto di servizio nei tre anni			
Percentuale di conseguimento effettivo degli standard nei tre anni			
Sistema di rilevazione del grado di soddisfazione dell'utenza per i servizi nei tre anni			
Grado di soddisfazione per i servizi rilevato presso gli utenti nei tre anni			

FINGRANDA			CONTRATTO 03/05/2001
Maggiore azionista FINPIEMONTE PARTECIPAZIONI SPA	N. azionisti 71,00	N. enti pubblici azionisti 51,00	Rilevanza non definita
<b>Servizio/i erogato/i</b>	PROMOZIONE TERRITORIO		
<b>QUOTA DI PARTECIPAZIONE</b>	0,02 %		
	<i>Anno 2012</i>	<i>Anno 2013</i>	<i>Anno 2014</i>
Risorse finanziarie erogate dall'Ente alla Società	0,00	0,00	0,00
Capitale sociale o Patrimonio di dotazione	2.662.506,76	2.662.506,76	2.662.506,76
Patrimonio netto della società al 31 dicembre	2.481.044,00	2.271.261,00	2.072.132,00
Risultato d'esercizio (conto economico della società)	-392.984,00	-229.107,00	-199.129,00
Utile netto a favore dell'Ente	0,00	0,00	0,00
Standard tecnici di qualità previsti dal contratto di servizio nei tre anni			
Percentuale di conseguimento effettivo degli standard nei tre anni			
Sistema di rilevazione del grado di soddisfazione dell'utenza per i servizi nei tre anni			
Grado di soddisfazione per i servizi rilevato presso gli utenti nei tre anni			

## **2.3 Indirizzi e obiettivi strategici**

## 2.3.1 Il piano di governo

L'Amministrazione in sede di insediamento con atto consiliare n. 11 del 4.6.2014 approvava le linee programmatiche del mandato che vengono riportate nella seguente tabella:

SETTORI DI ATTIVITA'	AZIONI DA SVOLGERE
<b>POLITICA DEL TERRITORIO</b>	Messa in sicurezza dei vari ruscelli che sono presenti nel territorio comunale. Riqualificazione area Parco Gurei con rifacimento struttura in legno e valorizzazione delle strutture esistenti. Asfaltatura zona industriale.
<b>RISANAMENTO DEL BILANCIO COMUNALE</b>	Contenimento dei costi del personale cercando sempre nuove forme di aggregazione con Comuni limitrofi o Comunità Montane. Controllo puntuale delle entrate e analisi dettagliate di tutte le fonti.
<b>POLITICA DELLA CASA</b>	Incentivazione per coloro che intendono recuperare, restaurare e risanare le vecchie abitazioni con un'ottica all'impiego delle energie rinnovabili.
<b>SCUOLA E CULTURA</b>	Massimo impegno per riuscire a mantenere la scuola elementare e materna nel paese con un efficace livello di insegnamento. Razionalizzazione, al fine di contenere i costi, di tutti i servizi scolastici, in particolare mensa e trasporto con miglioramento delle loro qualità e del relativo funzionamento.
<b>LAVORI PUBBLICI</b>	Completamento dei lavori di adattamento a sala polivalente della Chiesa dei Santi Cosma e Damiano. Completamento offerta turistica e ricettiva Area Miniera.
<b>LOTTA ALL'EVASIONE FISCALE</b>	Potenziamento servizio di accertamento sull'IMU e sulla TARI per una migliore razionalizzazione delle tariffe di quest'ultima.
<b>AMBIENTE</b>	Sensibilizzare e incentivare la raccolta differenziata.

A queste viene aggiunto il regolare funzionamento della macchina e dei servizi comunali al fine di continuare a garantire gli standard qualitativi di efficienza e efficacia raggiunti negli anni, riassunto nel tema strategico:  
BILANCIO E MACCHINA COMUNALE

## 2.3.2 Obiettivi strategici

SETTORI DI ATTIVITA'	PROGETTI DA REALIZZARE
<b>POLITICA DEL TERRITORIO</b>	Tutela e salvaguardia dell'ambiente mediante il mantenimento alla conformità a tutte le leggi, la prevenzione di ogni forma di inquinamento, lo sviluppo di politiche del territorio e la promozione e salvaguardia dello stesso.
<b>RISANAMENTO DEL BILANCIO COMUNALE</b>	Gestione oculata dei beni patrimoniali posseduti dal Comune e ottimizzazione dell'impiego delle risorse. Individuazione iniziative idonee a razionalizzare il consumo energetico degli edifici comunali.
<b>POLITICA DELLA CASA</b>	Completamento area residenziale per favorire la sistemazione di nuovi nuclei famigliari.
<b>SCUOLA E CULTURA</b>	Miglioramento delle condizioni ambientali/ sicurezza dell'edificio scolastico. Attivazione di tutte le iniziative per il sostegno degli alunni disabili. Intervento di adeguamento alle vigenti normative in materia di sicurezza dell'edificio scolastico.
<b>LAVORI PUBBLICI</b>	Miglioramento della viabilità attraverso l'asfaltatura delle strade in cattivo stato di manutenzione. Ripristino impermeabilizzazione tetto della Stazione. Ristrutturazione edificio antico Albergo La Trota.

Di questi obiettivi in parte sono già stati raggiunti già in corso degli anni 2015 e 2016, mentre per altri si è in attesa del reperimento delle risorse necessarie in caso di opere e lavori pubblici, infatti a bilancio pluriennale attualmente non sono iscritti nuovi investimenti nel triennio.

Di seguito viene esposta la previsione di Entrata e di Spesa per gli obiettivi strategici dell'Ente.

N°	Obiettivo Strategico	Entrate previste							
		2017	2018	2019	2020	2021	FPV 2017	FPV 2018	FPV 2019
1	COMUNE DI NUCETTO (CN)	724.000,00	700.500,00	700.500,00	700.500,00	700.500,00	0,00	0,00	0,00
<b>TOTALE</b>		<b>724.000,00</b>	<b>700.500,00</b>	<b>700.500,00</b>	<b>700.500,00</b>	<b>700.500,00</b>	<b>0,00</b>	<b>0,00</b>	<b>0,00</b>

N°	Obiettivo Strategico	Spese previste							
		2017	2018	2019	2020	2021	FPV 2017	FPV 2018	FPV 2019
1	COMUNE DI NUCETTO (CN)	724.650,00	701.000,00	701.000,00	701.000,00	701.000,00	0,00	0,00	0,00
<b>TOTALE</b>		<b>724.650,00</b>	<b>701.000,00</b>	<b>701.000,00</b>	<b>701.000,00</b>	<b>701.000,00</b>	<b>0,00</b>	<b>0,00</b>	<b>0,00</b>

### 2.3.3 Obiettivi strategici per missione

L'individuazione degli obiettivi strategici è uno dei caratteri distintivi del DUP; come per tutte le analisi puntuali, si rende necessario esplicitare le risorse finanziarie che si ritiene saranno destinate al perseguimento di quegli obiettivi.

Pertanto, alla luce delle considerazioni fin qui svolte ed in riferimento alle previsioni di cui al punto 8.1 del Principio contabile n.1, si riportano, nella tabella seguente, per ogni missione di bilancio, gli obiettivi strategici che questa amministrazione intende perseguire entro la fine del mandato.

#### Missione: 01 - Servizi istituzionali, generali e di gestione

N°	Obiettivo Strategico	Spese previste							
		2017	2018	2019	2020	2021	FPV 2017	FPV 2018	FPV 2019
1	COMUNE DI NUCETTO (CN)	230.460,00	230.440,00	230.440,00	230.440,00	230.440,00	0,00	0,00	0,00
<b>TOTALE</b>		<b>230.460,00</b>	<b>230.440,00</b>	<b>230.440,00</b>	<b>230.440,00</b>	<b>230.440,00</b>	<b>0,00</b>	<b>0,00</b>	<b>0,00</b>

#### Missione: 03 - Ordine pubblico e sicurezza

N°	Obiettivo Strategico	Spese previste							
		2017	2018	2019	2020	2021	FPV 2017	FPV 2018	FPV 2019
1	COMUNE DI NUCETTO (CN)	1.700,00	1.700,00	1.700,00	1.700,00	1.700,00	0,00	0,00	0,00
<b>TOTALE</b>		<b>1.700,00</b>	<b>1.700,00</b>	<b>1.700,00</b>	<b>1.700,00</b>	<b>1.700,00</b>	<b>0,00</b>	<b>0,00</b>	<b>0,00</b>

#### Missione: 04 - Istruzione e diritto allo studio

N°	Obiettivo Strategico	Spese previste							
		2017	2018	2019	2020	2021	FPV 2017	FPV 2018	FPV 2019
1	COMUNE DI NUCETTO (CN)	51.500,00	51.500,00	51.500,00	51.500,00	51.500,00	0,00	0,00	0,00
<b>TOTALE</b>		<b>51.500,00</b>	<b>51.500,00</b>	<b>51.500,00</b>	<b>51.500,00</b>	<b>51.500,00</b>	<b>0,00</b>	<b>0,00</b>	<b>0,00</b>

---

**Missione: 05 - Tutela e valorizzazione dei beni e attivita' culturali**

---

N°	Obiettivo Strategico	Spese previste							
		2017	2018	2019	2020	2021	FPV 2017	FPV 2018	FPV 2019
1	COMUNE DI NUCETTO (CN)	1.500,00	1.500,00	1.500,00	1.500,00	1.500,00	0,00	0,00	0,00
<b>TOTALE</b>		<b>1.500,00</b>	<b>1.500,00</b>	<b>1.500,00</b>	<b>1.500,00</b>	<b>1.500,00</b>	<b>0,00</b>	<b>0,00</b>	<b>0,00</b>

---

**Missione: 06 - Politiche giovanili, sport e tempo libero**

---

N°	Obiettivo Strategico	Spese previste							
		2017	2018	2019	2020	2021	FPV 2017	FPV 2018	FPV 2019
1	COMUNE DI NUCETTO (CN)	30.700,00	5.450,00	5.450,00	5.450,00	5.450,00	0,00	0,00	0,00
<b>TOTALE</b>		<b>30.700,00</b>	<b>5.450,00</b>	<b>5.450,00</b>	<b>5.450,00</b>	<b>5.450,00</b>	<b>0,00</b>	<b>0,00</b>	<b>0,00</b>

---

**Missione: 09 - Sviluppo sostenibile e tutela del territorio e dell'ambiente**

---

N°	Obiettivo Strategico	Spese previste							
		2017	2018	2019	2020	2021	FPV 2017	FPV 2018	FPV 2019
1	COMUNE DI NUCETTO (CN)	79.900,00	79.900,00	79.900,00	79.900,00	79.900,00	0,00	0,00	0,00
<b>TOTALE</b>		<b>79.900,00</b>	<b>79.900,00</b>	<b>79.900,00</b>	<b>79.900,00</b>	<b>79.900,00</b>	<b>0,00</b>	<b>0,00</b>	<b>0,00</b>

---

**Missione: 10 - Trasporti e diritto alla mobilita'**


---

N°	Obiettivo Strategico	Spese previste							
		2017	2018	2019	2020	2021	FPV 2017	FPV 2018	FPV 2019
1	COMUNE DI NUCETTO (CN)	55.150,00	54.480,00	54.480,00	54.480,00	54.480,00	0,00	0,00	0,00
<b>TOTALE</b>		<b>55.150,00</b>	<b>54.480,00</b>	<b>54.480,00</b>	<b>54.480,00</b>	<b>54.480,00</b>	<b>0,00</b>	<b>0,00</b>	<b>0,00</b>

---

**Missione: 11 - Soccorso civile**


---

N°	Obiettivo Strategico	Spese previste							
		2017	2018	2019	2020	2021	FPV 2017	FPV 2018	FPV 2019
1	COMUNE DI NUCETTO (CN)	4.300,00	4.300,00	4.300,00	4.300,00	4.300,00	0,00	0,00	0,00
<b>TOTALE</b>		<b>4.300,00</b>	<b>4.300,00</b>	<b>4.300,00</b>	<b>4.300,00</b>	<b>4.300,00</b>	<b>0,00</b>	<b>0,00</b>	<b>0,00</b>

---

**Missione: 12 - Diritti sociali, politiche sociali e famiglia**


---

N°	Obiettivo Strategico	Spese previste							
		2017	2018	2019	2020	2021	FPV 2017	FPV 2018	FPV 2019
1	COMUNE DI NUCETTO (CN)	15.890,00	15.840,00	15.840,00	15.840,00	15.840,00	0,00	0,00	0,00
<b>TOTALE</b>		<b>15.890,00</b>	<b>15.840,00</b>	<b>15.840,00</b>	<b>15.840,00</b>	<b>15.840,00</b>	<b>0,00</b>	<b>0,00</b>	<b>0,00</b>



---

**Missione: 16 - Agricoltura, politiche agroalimentari e pesca**


---

N°	Obiettivo Strategico	Spese previste							
		2017	2018	2019	2020	2021	FPV 2017	FPV 2018	FPV 2019
1	COMUNE DI NUCETTO (CN)	2.000,00	2.000,00	2.000,00	2.000,00	2.000,00	0,00	0,00	0,00
<b>TOTALE</b>		<b>2.000,00</b>	<b>2.000,00</b>	<b>2.000,00</b>	<b>2.000,00</b>	<b>2.000,00</b>	<b>0,00</b>	<b>0,00</b>	<b>0,00</b>

---

**Missione: 20 - Fondi e accantonamenti**


---

N°	Obiettivo Strategico	Spese previste							
		2017	2018	2019	2020	2021	FPV 2017	FPV 2018	FPV 2019
1	COMUNE DI NUCETTO (CN)	5.000,00	6.500,00	6.500,00	6.500,00	6.500,00	0,00	0,00	0,00
<b>TOTALE</b>		<b>5.000,00</b>	<b>6.500,00</b>	<b>6.500,00</b>	<b>6.500,00</b>	<b>6.500,00</b>	<b>0,00</b>	<b>0,00</b>	<b>0,00</b>

---

**Missione: 50 - Debito pubblico**


---

N°	Obiettivo Strategico	Spese previste							
		2017	2018	2019	2020	2021	FPV 2017	FPV 2018	FPV 2019
1	COMUNE DI NUCETTO (CN)	16.550,00	17.390,00	17.390,00	17.390,00	17.390,00	0,00	0,00	0,00
<b>TOTALE</b>		<b>16.550,00</b>	<b>17.390,00</b>	<b>17.390,00</b>	<b>17.390,00</b>	<b>17.390,00</b>	<b>0,00</b>	<b>0,00</b>	<b>0,00</b>

**Missione: 60 - Anticipazioni finanziarie**

N°	Obiettivo Strategico	Spese previste							
		2017	2018	2019	2020	2021	FPV 2017	FPV 2018	FPV 2019
1	COMUNE DI NUCETTO (CN)	100.000,00	100.000,00	100.000,00	100.000,00	100.000,00	0,00	0,00	0,00
<b>TOTALE</b>		<b>100.000,00</b>	<b>100.000,00</b>	<b>100.000,00</b>	<b>100.000,00</b>	<b>100.000,00</b>	<b>0,00</b>	<b>0,00</b>	<b>0,00</b>

**Missione: 99 - Servizi per conto terzi**

N°	Obiettivo Strategico	Spese previste							
		2017	2018	2019	2020	2021	FPV 2017	FPV 2018	FPV 2019
1	COMUNE DI NUCETTO (CN)	130.000,00	130.000,00	130.000,00	130.000,00	130.000,00	0,00	0,00	0,00
<b>TOTALE</b>		<b>130.000,00</b>	<b>130.000,00</b>	<b>130.000,00</b>	<b>130.000,00</b>	<b>130.000,00</b>	<b>0,00</b>	<b>0,00</b>	<b>0,00</b>

## 2.4 Strumenti di rendicontazione dei risultati

Gli strumenti di programmazione degli enti locali (e la loro tempistica di programmazione a regime) sono:

- a) il Documento unico di programmazione (DUP), presentato al Consiglio, entro il 31 luglio di ciascun anno, per le conseguenti deliberazione, che, per gli enti in sperimentazione, sostituisce la relazione previsionale e programmatica;
- b) l'eventuale nota di aggiornamento del Documento unico di programmazione (DUP), da presentare al Consiglio entro il 15 novembre di ogni anno, per le conseguenti deliberazioni;
- c) lo schema di delibera del bilancio di previsione finanziario, da presentare al Consiglio entro il 15 novembre di ogni anno. A seguito di variazioni del quadro normativo di riferimento la Giunta aggiorna lo schema di delibera di bilancio di previsione in corso di approvazione unitamente al DUP;
- d) il piano esecutivo di gestione e delle performances approvato dalla Giunta entro 10 giorni dall'approvazione del bilancio;
- e) il piano degli indicatori di bilancio presentato al Consiglio unitamente al bilancio di previsione e al rendiconto o entro 30 giorni dall'approvazione di tali documenti;
- f) lo schema di delibera di assestamento del bilancio, comprendente lo stato di attuazione dei programmi e il controllo della salvaguardia degli equilibri di bilancio;
- g) le variazioni di bilancio;
- h) lo schema di rendiconto sulla gestione, che conclude il sistema di bilancio dell'ente, da approvarsi da parte della Giunta entro il 30 aprile dell'anno successivo all'esercizio di riferimento ed entro il 31 maggio da parte del Consiglio.

Tutti i documenti di verifica saranno pubblicati sul sito internet del Comune, al fine di assicurarne la più ampia diffusione e conoscibilità.

---

## **3 SEZIONE OPERATIVA (SeO)**

## **3.1 Parte Prima**

### **3.1.1 Descrizione dei programmi e obiettivi operativi**

Come già descritto nella parte introduttiva di questo documento, il DUP costituisce il documento di maggiore importanza nella definizione degli indirizzi e dal quale si evincono le scelte strategiche e programmatiche operate dall'amministrazione: gli obiettivi gestionali, infatti, non costituiscono che una ulteriore definizione dell'attività programmatica definita già nelle missioni e nei programmi del DUP.

Nella prima parte del documento abbiamo già analizzato le missioni che compongono la spesa ed individuato gli obiettivi strategici ad esse riferibili.

Nella presente sezione, invece approfondiremo l'analisi delle missioni e dei programmi correlati, analizzandone le finalità, gli obiettivi annuali e pluriennali e le risorse umane finanziarie e strumentali assegnate per conseguirli.

Ciascuna missione, in ragione delle esigenze di gestione connesse tanto alle scelte di indirizzo quanto ai vincoli (normativi, tecnici o strutturali), riveste, all'interno del contesto di programmazione, una propria importanza e vede ad esso associati determinati macro-aggregati di spesa, che ne misurano l'impatto sia sulla struttura organizzativa dell'ente che sulle entrate che lo finanziano.

L'attenzione dell'amministrazione verso una missione piuttosto che un'altra può essere misurata, inizialmente, dalla quantità di risorse assegnate. Si tratta di una prima valutazione che deve, di volta in volta, trovare conferma anche tenendo conto della natura della stessa.

Ciascuna missione è articolata in programmi che ne evidenziano in modo ancor più analitico le principali attività.

---

**Missione: 01 - Servizi istituzionali, generali e di gestione**


---

**Programma: 01 - Organi istituzionali**


---

<b>Obiettivo Operativo</b>	ORGANIZZAZIONE, ATTIVITA' ISTITUZIONALI E SERVIZI GENERALI
----------------------------	--

<b>Struttura</b>	Funzioni generali di amministrazione, di gestione e di controllo			<b>Responsabile</b>			
<b>Spese Previste</b>	<i>Cassa 2017</i>	<i>2017</i>	<i>2018</i>	<i>2019</i>	<i>FPV 2017</i>	<i>FPV 2018</i>	<i>FPV 2019</i>
	0,00	11.550,00	12.550,00	12.550,00	0,00	0,00	0,00

<i>N°</i>	<i>Azioni</i>	<i>Stakeholder</i>	<i>Durata</i>
-----------	---------------	--------------------	---------------

<b>Totale Spese Previste - ORGANIZZAZIONE, ATTIVITA' ISTITUZIONALI E SERVIZI GENERALI</b>	<i>Cassa 2017</i>	<i>2017</i>	<i>2018</i>	<i>2019</i>	<i>FPV 2017</i>	<i>FPV 2018</i>	<i>FPV 2019</i>
	0,00	11.550,00	12.550,00	12.550,00	0,00	0,00	0,00

---

**Missione: 01 - Servizi istituzionali, generali e di gestione**


---

**Programma: 03 - Gestione economica, finanziaria, programmazione, provveditorato**


---

<b>Obiettivo Operativo</b>	ORGANIZZAZIONE, ATTIVITA' ISTITUZIONALI E SERVIZI GENERALI
----------------------------	--

<b>Struttura</b>	Funzioni generali di amministrazione, di gestione e di controllo			<b>Responsabile</b>			
<b>Spese Previste</b>	<i>Cassa 2017</i>	<i>2017</i>	<i>2018</i>	<i>2019</i>	<i>FPV 2017</i>	<i>FPV 2018</i>	<i>FPV 2019</i>
	0,00	98.910,00	99.090,00	99.090,00	0,00	0,00	0,00

<i>N°</i>	<i>Azioni</i>	<i>Stakeholder</i>	<i>Durata</i>
-----------	---------------	--------------------	---------------

<b>Totale Spese Previste - ORGANIZZAZIONE, ATTIVITA' ISTITUZIONALI E SERVIZI GENERALI</b>	<i>Cassa 2017</i>	<i>2017</i>	<i>2018</i>	<i>2019</i>	<i>FPV 2017</i>	<i>FPV 2018</i>	<i>FPV 2019</i>
	0,00	98.910,00	99.090,00	99.090,00	0,00	0,00	0,00



---

**Missione: 01 - Servizi istituzionali, generali e di gestione**


---

**Programma: 06 - Ufficio tecnico**


---

<b>Obiettivo Operativo</b>	COMUNE DI NUCETTO (CN)
----------------------------	------------------------

<b>Struttura</b>				<b>Responsabile</b>			
<b>Spese Previste</b>	<i>Cassa 2017</i>	<i>2017</i>	<i>2018</i>	<i>2019</i>	<i>FPV 2017</i>	<i>FPV 2018</i>	<i>FPV 2019</i>
	0,00	10.000,00	10.000,00	10.000,00	0,00	0,00	0,00

<i>N°</i>	<i>Azioni</i>	<i>Stakeholder</i>	<i>Durata</i>
-----------	---------------	--------------------	---------------

<b>Struttura</b>	Funzioni generali di amministrazione, di gestione e di controllo			<b>Responsabile</b>			
<b>Spese Previste</b>	<i>Cassa 2017</i>	<i>2017</i>	<i>2018</i>	<i>2019</i>	<i>FPV 2017</i>	<i>FPV 2018</i>	<i>FPV 2019</i>
	0,00	72.300,00	71.100,00	71.100,00	0,00	0,00	0,00

<i>N°</i>	<i>Azioni</i>	<i>Stakeholder</i>	<i>Durata</i>
-----------	---------------	--------------------	---------------

<b>Totale Spese Previste - COMUNE DI NUCETTO (CN)</b>	<i>Cassa 2017</i>	<i>2017</i>	<i>2018</i>	<i>2019</i>	<i>FPV 2017</i>	<i>FPV 2018</i>	<i>FPV 2019</i>
	0,00	82.300,00	81.100,00	81.100,00	0,00	0,00	0,00

**Missione: 01 - Servizi istituzionali, generali e di gestione**  
**Programma: 07 - Elezioni e consultazioni popolari - Anagrafe e stato civile**

<b>Obiettivo Operativo</b>	ORGANIZZAZIONE, ATTIVITA' ISTITUZIONALI E SERVIZI GENERALI
----------------------------	--

<b>Struttura</b>	Funzioni generali di amministrazione, di gestione e di controllo			<b>Responsabile</b>			
<b>Spese Previste</b>	<i>Cassa 2017</i>	<i>2017</i>	<i>2018</i>	<i>2019</i>	<i>FPV 2017</i>	<i>FPV 2018</i>	<i>FPV 2019</i>
	0,00	32.850,00	32.850,00	32.850,00	0,00	0,00	0,00

<i>N°</i>	<i>Azioni</i>	<i>Stakeholder</i>	<i>Durata</i>
-----------	---------------	--------------------	---------------

<b>Totale Spese Previste - ORGANIZZAZIONE, ATTIVITA' ISTITUZIONALI E SERVIZI GENERALI</b>	<i>Cassa 2017</i>	<i>2017</i>	<i>2018</i>	<i>2019</i>	<i>FPV 2017</i>	<i>FPV 2018</i>	<i>FPV 2019</i>
	0,00	32.850,00	32.850,00	32.850,00	0,00	0,00	0,00

---

**Missione: 01 - Servizi istituzionali, generali e di gestione**


---

**Programma: 11 - Altri servizi generali**


---

<b>Obiettivo Operativo</b>	ORGANIZZAZIONE, ATTIVITA' ISTITUZIONALI E SERVIZI GENERALI
----------------------------	--

<b>Struttura</b>				<b>Responsabile</b>			
<b>Spese Previste</b>	<i>Cassa 2017</i>	<i>2017</i>	<i>2018</i>	<i>2019</i>	<i>FPV 2017</i>	<i>FPV 2018</i>	<i>FPV 2019</i>
	0,00	2.600,00	2.600,00	2.600,00	0,00	0,00	0,00

<i>N°</i>	<i>Azioni</i>	<i>Stakeholder</i>	<i>Durata</i>
-----------	---------------	--------------------	---------------

<b>Struttura</b>	Funzioni generali di amministrazione, di gestione e di controllo			<b>Responsabile</b>			
<b>Spese Previste</b>	<i>Cassa 2017</i>	<i>2017</i>	<i>2018</i>	<i>2019</i>	<i>FPV 2017</i>	<i>FPV 2018</i>	<i>FPV 2019</i>
	0,00	2.250,00	2.250,00	2.250,00	0,00	0,00	0,00

<i>N°</i>	<i>Azioni</i>	<i>Stakeholder</i>	<i>Durata</i>
-----------	---------------	--------------------	---------------

<b>Totale Spese Previste - ORGANIZZAZIONE, ATTIVITA' ISTITUZIONALI E SERVIZI GENERALI</b>	<i>Cassa 2017</i>	<i>2017</i>	<i>2018</i>	<i>2019</i>	<i>FPV 2017</i>	<i>FPV 2018</i>	<i>FPV 2019</i>
	0,00	4.850,00	4.850,00	4.850,00	0,00	0,00	0,00

**Missione: 03 - Ordine pubblico e sicurezza**  
**Programma: 02 - Sistema integrato di sicurezza urbana**

<b>Obiettivo Operativo</b>	DIFESA E SVILUPPO
----------------------------	-------------------

<b>Struttura</b>	Funzioni di polizia locale			<b>Responsabile</b>			
<b>Spese Previste</b>	<i>Cassa 2017</i>	<i>2017</i>	<i>2018</i>	<i>2019</i>	<i>FPV 2017</i>	<i>FPV 2018</i>	<i>FPV 2019</i>
	0,00	1.200,00	1.200,00	1.200,00	0,00	0,00	0,00

<i>N°</i>	<i>Azioni</i>	<i>Stakeholder</i>	<i>Durata</i>
-----------	---------------	--------------------	---------------

<b>Struttura</b>	Funzioni di polizia locale			<b>Responsabile</b>			
<b>Spese Previste</b>	<i>Cassa 2017</i>	<i>2017</i>	<i>2018</i>	<i>2019</i>	<i>FPV 2017</i>	<i>FPV 2018</i>	<i>FPV 2019</i>
	0,00	500,00	500,00	500,00	0,00	0,00	0,00

<i>N°</i>	<i>Azioni</i>	<i>Stakeholder</i>	<i>Durata</i>
-----------	---------------	--------------------	---------------

<b>Totale Spese Previste - DIFESA E SVILUPPO</b>	<i>Cassa 2017</i>	<i>2017</i>	<i>2018</i>	<i>2019</i>	<i>FPV 2017</i>	<i>FPV 2018</i>	<i>FPV 2019</i>
	0,00	1.700,00	1.700,00	1.700,00	0,00	0,00	0,00

---



---

**Missione: 04 - Istruzione e diritto allo studio**


---

**Programma: 02 - Altri ordini di istruzione**


---

<b>Obiettivo Operativo</b>	ISTRUZIONE ED ATTIVITA' FORMATIVE
----------------------------	-----------------------------------

<b>Struttura</b>				<b>Responsabile</b>			
<b>Spese Previste</b>	<i>Cassa 2017</i>	<i>2017</i>	<i>2018</i>	<i>2019</i>	<i>FPV 2017</i>	<i>FPV 2018</i>	<i>FPV 2019</i>
	0,00	0,00	0,00	0,00	0,00	0,00	0,00

<i>N°</i>	<i>Azioni</i>	<i>Stakeholder</i>	<i>Durata</i>
-----------	---------------	--------------------	---------------

<b>Totale Spese Previste - ISTRUZIONE ED ATTIVITA' FORMATIVE</b>	<i>Cassa 2017</i>	<i>2017</i>	<i>2018</i>	<i>2019</i>	<i>FPV 2017</i>	<i>FPV 2018</i>	<i>FPV 2019</i>
	0,00	0,00	0,00	0,00	0,00	0,00	0,00

---



---

**Missione: 04 - Istruzione e diritto allo studio**


---

**Programma: 07 - Diritto allo studio**


---

<b>Obiettivo Operativo</b>	ISTRUZIONE ED ATTIVITA' FORMATIVE
----------------------------	-----------------------------------

<b>Struttura</b>	Funzioni di istruzione pubblica			<b>Responsabile</b>			
<b>Spese Previste</b>	<i>Cassa 2017</i>	<i>2017</i>	<i>2018</i>	<i>2019</i>	<i>FPV 2017</i>	<i>FPV 2018</i>	<i>FPV 2019</i>
	0,00	50.500,00	50.500,00	50.500,00	0,00	0,00	0,00

<i>N°</i>	<i>Azioni</i>	<i>Stakeholder</i>	<i>Durata</i>
-----------	---------------	--------------------	---------------

<b>Struttura</b>	Funzioni nel settore sociale			<b>Responsabile</b>			
<b>Spese Previste</b>	<i>Cassa 2017</i>	<i>2017</i>	<i>2018</i>	<i>2019</i>	<i>FPV 2017</i>	<i>FPV 2018</i>	<i>FPV 2019</i>
	0,00	1.000,00	1.000,00	1.000,00	0,00	0,00	0,00

<i>N°</i>	<i>Azioni</i>	<i>Stakeholder</i>	<i>Durata</i>
-----------	---------------	--------------------	---------------

<b>Totale Spese Previste - ISTRUZIONE ED ATTIVITA' FORMATIVE</b>	<i>Cassa 2017</i>	<i>2017</i>	<i>2018</i>	<i>2019</i>	<i>FPV 2017</i>	<i>FPV 2018</i>	<i>FPV 2019</i>
	0,00	51.500,00	51.500,00	51.500,00	0,00	0,00	0,00

**Missione: 05 - Tutela e valorizzazione dei beni e attivita' culturali**  
**Programma: 02 - Attività culturali e interventi diversi nel settore culturale**

<b>Obiettivo Operativo</b>	CULTURA
----------------------------	---------

<b>Struttura</b>	cultura			<b>Responsabile</b>			
<b>Spese Previste</b>	<i>Cassa 2017</i>	<i>2017</i>	<i>2018</i>	<i>2019</i>	<i>FPV 2017</i>	<i>FPV 2018</i>	<i>FPV 2019</i>
	0,00	1.500,00	1.500,00	1.500,00	0,00	0,00	0,00

<i>N°</i>	<i>Azioni</i>	<i>Stakeholder</i>	<i>Durata</i>
-----------	---------------	--------------------	---------------

<b>Totale Spese Previste - CULTURA</b>	<i>Cassa 2017</i>	<i>2017</i>	<i>2018</i>	<i>2019</i>	<i>FPV 2017</i>	<i>FPV 2018</i>	<i>FPV 2019</i>
	0,00	1.500,00	1.500,00	1.500,00	0,00	0,00	0,00

---



---

**Missione: 06 - Politiche giovanili, sport e tempo libero**


---

**Programma: 01 - Sport e tempo libero**


---

<b>Obiettivo Operativo</b>	SPORT E TEMPO LIBERO
----------------------------	----------------------

<b>Struttura</b>	Funzioni nel settore sportivo e ricreativo			<b>Responsabile</b>			
<b>Spese Previste</b>	<i>Cassa 2017</i>	<i>2017</i>	<i>2018</i>	<i>2019</i>	<i>FPV 2017</i>	<i>FPV 2018</i>	<i>FPV 2019</i>
	0,00	25.000,00	0,00	0,00	0,00	0,00	0,00

<i>N°</i>	<i>Azioni</i>	<i>Stakeholder</i>	<i>Durata</i>
-----------	---------------	--------------------	---------------

<b>Struttura</b>	Funzioni nel settore sportivo e ricreativo			<b>Responsabile</b>			
<b>Spese Previste</b>	<i>Cassa 2017</i>	<i>2017</i>	<i>2018</i>	<i>2019</i>	<i>FPV 2017</i>	<i>FPV 2018</i>	<i>FPV 2019</i>
	0,00	5.700,00	5.450,00	5.450,00	0,00	0,00	0,00

<i>N°</i>	<i>Azioni</i>	<i>Stakeholder</i>	<i>Durata</i>
-----------	---------------	--------------------	---------------

<b>Totale Spese Previste - SPORT E TEMPO LIBERO</b>	<i>Cassa 2017</i>	<i>2017</i>	<i>2018</i>	<i>2019</i>	<i>FPV 2017</i>	<i>FPV 2018</i>	<i>FPV 2019</i>
	0,00	30.700,00	5.450,00	5.450,00	0,00	0,00	0,00



---

**Missione: 09 - Sviluppo sostenibile e tutela del territorio e dell'ambiente**


---

**Programma: 03 - Rifiuti**


---

<b>Obiettivo Operativo</b>	ASSETTO DEL TERRITORIO E DIFESA DELL'AMBIENTE
----------------------------	---

<b>Struttura</b>				<b>Responsabile</b>			
<b>Spese Previste</b>	<i>Cassa 2017</i>	<i>2017</i>	<i>2018</i>	<i>2019</i>	<i>FPV 2017</i>	<i>FPV 2018</i>	<i>FPV 2019</i>
	0,00	200,00	200,00	200,00	0,00	0,00	0,00

<i>N°</i>	<i>Azioni</i>	<i>Stakeholder</i>	<i>Durata</i>
-----------	---------------	--------------------	---------------

<b>Struttura</b>	Funzioni riguardanti la gestione del territorio e dell' ambiente			<b>Responsabile</b>			
<b>Spese Previste</b>	<i>Cassa 2017</i>	<i>2017</i>	<i>2018</i>	<i>2019</i>	<i>FPV 2017</i>	<i>FPV 2018</i>	<i>FPV 2019</i>
	0,00	62.700,00	62.700,00	62.700,00	0,00	0,00	0,00

<i>N°</i>	<i>Azioni</i>	<i>Stakeholder</i>	<i>Durata</i>
-----------	---------------	--------------------	---------------

<b>Totale Spese Previste - ASSETTO DEL TERRITORIO E DIFESA DELL'AMBIENTE</b>	<i>Cassa 2017</i>	<i>2017</i>	<i>2018</i>	<i>2019</i>	<i>FPV 2017</i>	<i>FPV 2018</i>	<i>FPV 2019</i>
	0,00	62.900,00	62.900,00	62.900,00	0,00	0,00	0,00

---

**Missione: 09 - Sviluppo sostenibile e tutela del territorio e dell'ambiente**


---

**Programma: 04 - Servizio idrico integrato**


---

<b>Obiettivo Operativo</b>	<b>ASSETTO DEL TERRITORIO E DIFESA DELL'AMBIENTE</b>
----------------------------	--

<b>Struttura</b>	Funzioni riguardanti la gestione del territorio e dell' ambiente			<b>Responsabile</b>			
	<i>Cassa 2017</i>	<i>2017</i>	<i>2018</i>		<i>2019</i>	<i>FPV 2017</i>	<i>FPV 2018</i>
<b>Spese Previste</b>	0,00	8.950,00	8.950,00	8.950,00	0,00	0,00	0,00

<i>N°</i>	<i>Azioni</i>	<i>Stakeholder</i>	<i>Durata</i>

<b>Totale Spese Previste - ASSETTO DEL TERRITORIO E DIFESA DELL'AMBIENTE</b>	<i>Cassa 2017</i>	<i>2017</i>	<i>2018</i>	<i>2019</i>	<i>FPV 2017</i>	<i>FPV 2018</i>	<i>FPV 2019</i>
	0,00	8.950,00	8.950,00	8.950,00	0,00	0,00	0,00

---

**Missione: 09 - Sviluppo sostenibile e tutela del territorio e dell'ambiente**


---

**Programma: 05 - Aree protette, parchi naturali, protezione naturalistica e forestazione**


---

<b>Obiettivo Operativo</b>	ASSETTO DEL TERRITORIO E DIFESA DELL'AMBIENTE
----------------------------	---

<b>Struttura</b>				<b>Responsabile</b>			
<b>Spese Previste</b>	<i>Cassa 2017</i>	<i>2017</i>	<i>2018</i>	<i>2019</i>	<i>FPV 2017</i>	<i>FPV 2018</i>	<i>FPV 2019</i>
	0,00	4.000,00	4.000,00	4.000,00	0,00	0,00	0,00

<i>N°</i>	<i>Azioni</i>	<i>Stakeholder</i>	<i>Durata</i>
-----------	---------------	--------------------	---------------

<b>Struttura</b>	Funzioni riguardanti la gestione del territorio e dell' ambiente			<b>Responsabile</b>			
<b>Spese Previste</b>	<i>Cassa 2017</i>	<i>2017</i>	<i>2018</i>	<i>2019</i>	<i>FPV 2017</i>	<i>FPV 2018</i>	<i>FPV 2019</i>
	0,00	4.050,00	4.050,00	4.050,00	0,00	0,00	0,00

<i>N°</i>	<i>Azioni</i>	<i>Stakeholder</i>	<i>Durata</i>
-----------	---------------	--------------------	---------------

<b>Totale Spese Previste - ASSETTO DEL TERRITORIO E DIFESA DELL'AMBIENTE</b>	<i>Cassa 2017</i>	<i>2017</i>	<i>2018</i>	<i>2019</i>	<i>FPV 2017</i>	<i>FPV 2018</i>	<i>FPV 2019</i>
	0,00	8.050,00	8.050,00	8.050,00	0,00	0,00	0,00

**Missione: 10 - Trasporti e diritto alla mobilita'**  
**Programma: 05 - Viabilità e infrastrutture stradali**

<b>Obiettivo Operativo</b>	SVILUPPO ECONOMICO ED ATTIVITA' PRODUTTIVE
----------------------------	--

<b>Struttura</b>				<b>Responsabile</b>			
<b>Spese Previste</b>	<i>Cassa 2017</i>	<i>2017</i>	<i>2018</i>	<i>2019</i>	<i>FPV 2017</i>	<i>FPV 2018</i>	<i>FPV 2019</i>
	0,00	0,00	0,00	0,00	0,00	0,00	0,00

<i>N°</i>	<i>Azioni</i>	<i>Stakeholder</i>	<i>Durata</i>
-----------	---------------	--------------------	---------------

<b>Struttura</b>	Funzioni nel campo della viabilità e dei trasporti			<b>Responsabile</b>			
<b>Spese Previste</b>	<i>Cassa 2017</i>	<i>2017</i>	<i>2018</i>	<i>2019</i>	<i>FPV 2017</i>	<i>FPV 2018</i>	<i>FPV 2019</i>
	0,00	55.150,00	54.480,00	54.480,00	0,00	0,00	0,00

<i>N°</i>	<i>Azioni</i>	<i>Stakeholder</i>	<i>Durata</i>
-----------	---------------	--------------------	---------------

<b>Totale Spese Previste - SVILUPPO ECONOMICO ED ATTIVITA' PRODUTTIVE</b>	<i>Cassa 2017</i>	<i>2017</i>	<i>2018</i>	<i>2019</i>	<i>FPV 2017</i>	<i>FPV 2018</i>	<i>FPV 2019</i>
	0,00	55.150,00	54.480,00	54.480,00	0,00	0,00	0,00

**Missione: 11 - Soccorso civile**  
**Programma: 01 - Sistema di protezione civile**

<b>Obiettivo Operativo</b>	INTERVENTI VALORIZZAZIONE PATRIMONIO
----------------------------	--------------------------------------

<b>Struttura</b>				<b>Responsabile</b>			
<b>Spese Previste</b>	<i>Cassa 2017</i>	<i>2017</i>	<i>2018</i>	<i>2019</i>	<i>FPV 2017</i>	<i>FPV 2018</i>	<i>FPV 2019</i>
	0,00	800,00	800,00	800,00	0,00	0,00	0,00

<i>N°</i>	<i>Azioni</i>	<i>Stakeholder</i>	<i>Durata</i>
-----------	---------------	--------------------	---------------

<b>Struttura</b>	Funzioni riguardanti la gestione del territorio e dell' ambiente			<b>Responsabile</b>			
<b>Spese Previste</b>	<i>Cassa 2017</i>	<i>2017</i>	<i>2018</i>	<i>2019</i>	<i>FPV 2017</i>	<i>FPV 2018</i>	<i>FPV 2019</i>
	0,00	3.500,00	3.500,00	3.500,00	0,00	0,00	0,00

<i>N°</i>	<i>Azioni</i>	<i>Stakeholder</i>	<i>Durata</i>
-----------	---------------	--------------------	---------------

<b>Totale Spese Previste - INTERVENTI VALORIZZAZIONE PATRIMONIO</b>	<i>Cassa 2017</i>	<i>2017</i>	<i>2018</i>	<i>2019</i>	<i>FPV 2017</i>	<i>FPV 2018</i>	<i>FPV 2019</i>
	0,00	4.300,00	4.300,00	4.300,00	0,00	0,00	0,00

**Missione: 12 - Diritti sociali, politiche sociali e famiglia**  
**Programma: 01 - Interventi per l'infanzia e i minori e per asili nido**

<b>Obiettivo Operativo</b>	ATTIVITA' SOCIALI
----------------------------	-------------------

<b>Struttura</b>	Funzioni nel settore sociale			<b>Responsabile</b>	FPV 2017	FPV 2018	FPV 2019
	<i>Cassa 2017</i>	<i>2017</i>	<i>2018</i>				
<b>Spese Previste</b>	0,00	2.500,00	2.500,00	2.500,00	0,00	0,00	0,00

<i>N°</i>	<i>Azioni</i>	<i>Stakeholder</i>	<i>Durata</i>
-----------	---------------	--------------------	---------------

<b>Totale Spese Previste - ATTIVITA' SOCIALI</b>	<i>Cassa 2017</i>	<i>2017</i>	<i>2018</i>	<i>2019</i>	<i>FPV 2017</i>	<i>FPV 2018</i>	<i>FPV 2019</i>
		0,00	2.500,00	2.500,00	2.500,00	0,00	0,00

---



---

**Missione: 12 - Diritti sociali, politiche sociali e famiglia**


---

**Programma: 03 - Interventi per gli anziani**


---

<b>Obiettivo Operativo</b>	<b>ATTIVITA' SOCIALI</b>
----------------------------	--------------------------

<b>Struttura</b>	Funzioni nel settore sociale			<b>Responsabile</b>			
	<i>Cassa 2017</i>	<i>2017</i>	<i>2018</i>		<i>2019</i>	<i>FPV 2017</i>	<i>FPV 2018</i>
<b>Spese Previste</b>	0,00	7.000,00	7.100,00	7.100,00	0,00	0,00	0,00

<i>N°</i>	<i>Azioni</i>	<i>Stakeholder</i>	<i>Durata</i>
-----------	---------------	--------------------	---------------

<b>Totale Spese Previste - ATTIVITA' SOCIALI</b>	<i>Cassa 2017</i>	<i>2017</i>	<i>2018</i>	<i>2019</i>	<i>FPV 2017</i>	<i>FPV 2018</i>	<i>FPV 2019</i>
		0,00	7.000,00	7.100,00	7.100,00	0,00	0,00

---

**Missione: 12 - Diritti sociali, politiche sociali e famiglia**
**Programma: 09 - Servizio necroscopico e cimiteriale**


---

<b>Obiettivo Operativo</b>	<b>ATTIVITA' SOCIALI</b>
----------------------------	--------------------------

<b>Struttura</b>				<b>Responsabile</b>			
<b>Spese Previste</b>	<i>Cassa 2017</i>	<i>2017</i>	<i>2018</i>	<i>2019</i>	<i>FPV 2017</i>	<i>FPV 2018</i>	<i>FPV 2019</i>
	0,00	190,00	190,00	190,00	0,00	0,00	0,00

<i>N°</i>	<i>Azioni</i>	<i>Stakeholder</i>	<i>Durata</i>
-----------	---------------	--------------------	---------------

<b>Struttura</b>	Funzioni nel settore sociale			<b>Responsabile</b>			
<b>Spese Previste</b>	<i>Cassa 2017</i>	<i>2017</i>	<i>2018</i>	<i>2019</i>	<i>FPV 2017</i>	<i>FPV 2018</i>	<i>FPV 2019</i>
	0,00	6.200,00	6.050,00	6.050,00	0,00	0,00	0,00

<i>N°</i>	<i>Azioni</i>	<i>Stakeholder</i>	<i>Durata</i>
-----------	---------------	--------------------	---------------

<b>Totale Spese Previste - ATTIVITA' SOCIALI</b>	<i>Cassa 2017</i>	<i>2017</i>	<i>2018</i>	<i>2019</i>	<i>FPV 2017</i>	<i>FPV 2018</i>	<i>FPV 2019</i>
	0,00	6.390,00	6.240,00	6.240,00	0,00	0,00	0,00



**Missione: 16 - Agricoltura, politiche agroalimentari e pesca**  
**Programma: 01 - Sviluppo del settore agricolo e del sistema agroalimentare**

<b>Obiettivo Operativo</b>	AGRICOLTURA
----------------------------	-------------

<b>Struttura</b>	AGRICOLTURA			<b>Responsabile</b>	FPV 2017	FPV 2018	FPV 2019
	<i>Cassa 2017</i>	2017	2018				
<b>Spese Previste</b>	0,00	2.000,00	2.000,00	2.000,00	0,00	0,00	0,00

<i>N°</i>	<i>Azioni</i>	<i>Stakeholder</i>	<i>Durata</i>
-----------	---------------	--------------------	---------------

<b>Totale Spese Previste - AGRICOLTURA</b>	<i>Cassa 2017</i>	2017	2018	2019	FPV 2017	FPV 2018	FPV 2019
		0,00	2.000,00	2.000,00	2.000,00	0,00	0,00

---



---

**Missione: 20 - Fondi e accantonamenti**


---

**Programma: 01 - Fondo di riserva**


---

<b>Obiettivo Operativo</b>	FONDI ACCANTONAMENTI
----------------------------	----------------------

<b>Struttura</b>	Funzioni generali di amministrazione, di gestione e di controllo			<b>Responsabile</b>			
<b>Spese Previste</b>	<i>Cassa 2017</i>	<i>2017</i>	<i>2018</i>	<i>2019</i>	<i>FPV 2017</i>	<i>FPV 2018</i>	<i>FPV 2019</i>
	0,00	1.600,00	1.600,00	1.600,00	0,00	0,00	0,00

<i>N°</i>	<i>Azioni</i>	<i>Stakeholder</i>	<i>Durata</i>
-----------	---------------	--------------------	---------------

<b>Totale Spese Previste - FONDI ACCANTONAMENTI</b>	<i>Cassa 2017</i>	<i>2017</i>	<i>2018</i>	<i>2019</i>	<i>FPV 2017</i>	<i>FPV 2018</i>	<i>FPV 2019</i>
	0,00	1.600,00	1.600,00	1.600,00	0,00	0,00	0,00

**Missione: 20 - Fondi e accantonamenti**  
**Programma: 02 - Fondo svalutazione crediti**

<b>Obiettivo Operativo</b>	FONDI ACCANTONAMENTI
----------------------------	----------------------

<b>Struttura</b>	Funzioni generali di amministrazione, di gestione e di controllo			<b>Responsabile</b>			
<b>Spese Previste</b>	<i>Cassa 2017</i>	<i>2017</i>	<i>2018</i>	<i>2019</i>	<i>FPV 2017</i>	<i>FPV 2018</i>	<i>FPV 2019</i>
	0,00	3.400,00	4.900,00	4.900,00	0,00	0,00	0,00

<i>N°</i>	<i>Azioni</i>	<i>Stakeholder</i>	<i>Durata</i>
-----------	---------------	--------------------	---------------

<b>Totale Spese Previste - FONDI ACCANTONAMENTI</b>	<i>Cassa 2017</i>	<i>2017</i>	<i>2018</i>	<i>2019</i>	<i>FPV 2017</i>	<i>FPV 2018</i>	<i>FPV 2019</i>
	0,00	3.400,00	4.900,00	4.900,00	0,00	0,00	0,00

---



---

**Missione: 20 - Fondi e accantonamenti**


---

**Programma: 03 - Altri fondi**


---

<b>Obiettivo Operativo</b>	FONDI ACCANTONAMENTI
----------------------------	----------------------

<b>Struttura</b>	Funzioni generali di amministrazione, di gestione e di controllo			<b>Responsabile</b>			
<b>Spese Previste</b>	<i>Cassa 2017</i>	<i>2017</i>	<i>2018</i>	<i>2019</i>	<i>FPV 2017</i>	<i>FPV 2018</i>	<i>FPV 2019</i>
	0,00	0,00	0,00	0,00	0,00	0,00	0,00

<i>N°</i>	<i>Azioni</i>	<i>Stakeholder</i>	<i>Durata</i>
-----------	---------------	--------------------	---------------

<b>Totale Spese Previste - FONDI ACCANTONAMENTI</b>	<i>Cassa 2017</i>	<i>2017</i>	<i>2018</i>	<i>2019</i>	<i>FPV 2017</i>	<i>FPV 2018</i>	<i>FPV 2019</i>
	0,00	0,00	0,00	0,00	0,00	0,00	0,00

## Missione: 50 - Debito pubblico

## Programma: 02 - Quota capitale ammortamento mutui e prestiti obbligazionari

<b>Obiettivo Operativo</b>	DEBITO PUBBLICO
----------------------------	-----------------

<b>Struttura</b>	Funzioni generali di amministrazione, di gestione e di controllo			<b>Responsabile</b>			
<b>Spese Previste</b>	<i>Cassa 2017</i>	<i>2017</i>	<i>2018</i>	<i>2019</i>	<i>FPV 2017</i>	<i>FPV 2018</i>	<i>FPV 2019</i>
	0,00	16.550,00	17.390,00	17.390,00	0,00	0,00	0,00

<i>N°</i>	<i>Azioni</i>	<i>Stakeholder</i>	<i>Durata</i>
-----------	---------------	--------------------	---------------

<b>Totale Spese Previste - DEBITO PUBBLICO</b>	<i>Cassa 2017</i>	<i>2017</i>	<i>2018</i>	<i>2019</i>	<i>FPV 2017</i>	<i>FPV 2018</i>	<i>FPV 2019</i>
	0,00	16.550,00	17.390,00	17.390,00	0,00	0,00	0,00

**Missione: 60 - Anticipazioni finanziarie**  
**Programma: 01 - Restituzione anticipazione di tesoreria**

<b>Obiettivo Operativo</b>	DEBITO PUBBLICO
----------------------------	-----------------

<b>Struttura</b>	Funzioni generali di amministrazione, di gestione e di controllo			<b>Responsabile</b>			
<b>Spese Previste</b>	<i>Cassa 2017</i>	<i>2017</i>	<i>2018</i>	<i>2019</i>	<i>FPV 2017</i>	<i>FPV 2018</i>	<i>FPV 2019</i>
	0,00	100.000,00	100.000,00	100.000,00	0,00	0,00	0,00

N°	<i>Azioni</i>	<i>Stakeholder</i>	<i>Durata</i>
----	---------------	--------------------	---------------

<b>Totale Spese Previste - DEBITO PUBBLICO</b>	<i>Cassa 2017</i>	<i>2017</i>	<i>2018</i>	<i>2019</i>	<i>FPV 2017</i>	<i>FPV 2018</i>	<i>FPV 2019</i>
	0,00	100.000,00	100.000,00	100.000,00	0,00	0,00	0,00

**Missione: 99 - Servizi per conto terzi**  
**Programma: 01 - Servizi per conto terzi e Partite di giro**

<b>Obiettivo Operativo</b>	SERVIZI CONTO TERZI - PARTITE DI GIRO
----------------------------	---------------------------------------

<b>Struttura</b>				<b>Responsabile</b>			
<b>Spese Previste</b>	<i>Cassa 2017</i>	<i>2017</i>	<i>2018</i>	<i>2019</i>	<i>FPV 2017</i>	<i>FPV 2018</i>	<i>FPV 2019</i>
	0,00	130.000,00	130.000,00	130.000,00	0,00	0,00	0,00

<i>N°</i>	<i>Azioni</i>	<i>Stakeholder</i>	<i>Durata</i>

<b>Totale Spese Previste - SERVIZI CONTO TERZI - PARTITE DI GIRO</b>	<i>Cassa 2017</i>	<i>2017</i>	<i>2018</i>	<i>2019</i>	<i>FPV 2017</i>	<i>FPV 2018</i>	<i>FPV 2019</i>
	0,00	130.000,00	130.000,00	130.000,00	0,00	0,00	0,00

### **3.1.2 Valutazioni dei mezzi finanziari e delle fonti di finanziamento**

Come argomentato nel paragrafo 2.2.3, l'attività di ricerca delle fonti di finanziamento, sia per la copertura della spesa corrente che per quella d'investimento, ha costituito, per il passato ed ancor più costituirà per il futuro, il primo momento dell'attività di programmazione del nostro ente.

Nei paragrafi che seguono si presentano specifici approfondimenti con riferimento al gettito previsto delle principali entrate tributarie ed a quelle derivanti da servizi pubblici.

Ai fini della verifica dell'attendibilità delle entrate e congruità delle spese previste per gli esercizi 2016-2018, alla luce della manovra disposta dall'ente, sono state analizzate in particolare le voci di bilancio appresso riportate.

#### **Imposta municipale propria**

Il gettito, determinato sulla base:

- dell'art. 1, comma 380 della Legge 24/12/2012 n. 228;
- delle aliquote per l'anno 2017 in variazione rispetto all'aliquota base ai sensi dei commi da 6 a 10 dell'art. 13 D.L. n. 201 del 6/12/2011 e sulla base del regolamento del tributo

Il gettito derivante dall'attività di controllo delle dichiarazioni ICI/IMU di anni precedenti è previsto in euro 500,00 ma verrà accertato solo dopo l'effettiva riscossione.



### **TASI**

L'ente per l'anno 2017 come per il passato ha previsto di azzerare l'aliquota della TASI e pertanto non sono previste poste a bilancio.

### **Addizionale comunale Irpef**

L'ente ha disposto la conferma dell'addizionale comunale Irpef da applicare per l'anno 2017, con applicazione nella misura dello 0,8 per cento.

Il gettito è previsto in euro 52.000,00, stimando sulla base delle entrate accertate nell'esercizio finanziario 2015 come da indicazioni ARCONET

### **TARI**

L'ente ha previsto nel bilancio 2017, la somma di euro 62.000,00, per la tassa sui rifiuti istituita con i commi da 641 a 668 dell'art.1 della legge 147/2013.

La tariffa è determinata sulla base della copertura integrale dei costi di investimento e di esercizio del servizio rifiuti compresi quelli relativi alla realizzazione ed esercizio della discarica ad esclusione dei costi relativi ai rifiuti speciali al cui smaltimento provvedono a proprie spese i relativi produttori comprovandone il trattamento.

Le modalità di commisurazione della tariffa è stata fatta sulla base del criterio medio- ordinari (ovvero in base alla quantità e qualità medie ordinarie di rifiuti prodotti Per unità di superficie in relazione agli usi e alla tipologia di attività svolte) e non sull'effettiva quantità di rifiuti prodotti.

**T.O.S.A.P. (Tassa sull'occupazione di spazi ed aree pubbliche)**

Il gettito della tassa sull'occupazione di spazi e aree pubbliche è stato stimato in euro 1.200,00, con conferma rispetto alla somma accertata con il rendiconto 2016.

**Proventi da partecipazione all'attività di accertamento tributario e contributivo**

Non prevista

**Trasferimenti correnti dallo Stato**

Il gettito dei trasferimenti erariali è stato previsto sulla base della comunicazione del Ministero dell'Interno.

**Contributi per funzioni delegate dalla regione**

I contributi per funzioni delegati dalla Regione sono previsti in euro 0,00 (zero) e sono specificatamente destinati per uguale importo nella spesa, come risulta dalla tabella prevista dal d.gs. 118/2011 riportante il quadro analitico delle spese per funzioni delegate dalla regione predisposta secondo le norme regionali ai sensi dell'articolo 165, comma 9, del TUEL.

**Contributi da parte di organismi comunitari e internazionali**

I contributi di organismi comunitari ed internazionali sono previsti in euro 0,00 (zero) e sono specificatamente destinati per uguale importo nella spesa, come risulta dalla tabella prevista dal d.gs.118/2011 riportante il quadro analitico per funzioni, servizi ed interventi delle spese finanziate con fondi comunitari e internazionali.

**Proventi dei servizi pubblici**

Il dettaglio delle previsioni di proventi e costi dei servizi dell'ente dei servizi a domanda individuale è il seguente:

servizio	<b>Entrate/prov. prev. 2017</b>	<b>Spese/costi prev. 2017</b>	<b>% copertura 2017</b>
mensa	20.000,00	27.800,00	71,94%
impianti sportivi	500,00	2.700,00	18,52%
trasporto alunni	6.500,00	9.500,00	68,42%
affittacamere	1.000,00	1.216,00	82,24%
			0,00%
			0,00%
			0,00%
			0,00%
<b>Totale</b>	<b>28.000,00</b>	<b>41.216,00</b>	67,93%

Si da atto che nei costi sono inclusi in alcuni casi gli ammortamenti, non rilevabili dai dati contabili del bilancio.

Il fondo crediti di dubbia esigibilità per tali entrate è previsto in euro 3.400,00

La previsione è fondata sulle base delle rette e contribuzioni deliberate proposte per l'anno 2017 e sulla applicazione per i servizi scolastici e sociali del sistema tariffario di cui al DPCM 159/2013 (ISEE).

**Sanzioni amministrative da codice della strada**

Non sono previsti proventi da sanzioni amministrative nel 2017 in quanto non è presente in organico personale di polizia locale, e non è ancora stato attivato il servizio convenzionato con altri Comuni o Unioni.

**Contributi per permesso di costruire**

La previsione del contributo per permesso di costruire e la sua percentuale di destinazione alla spesa corrente confrontata con gli accertamenti degli ultimi anni è la seguente:

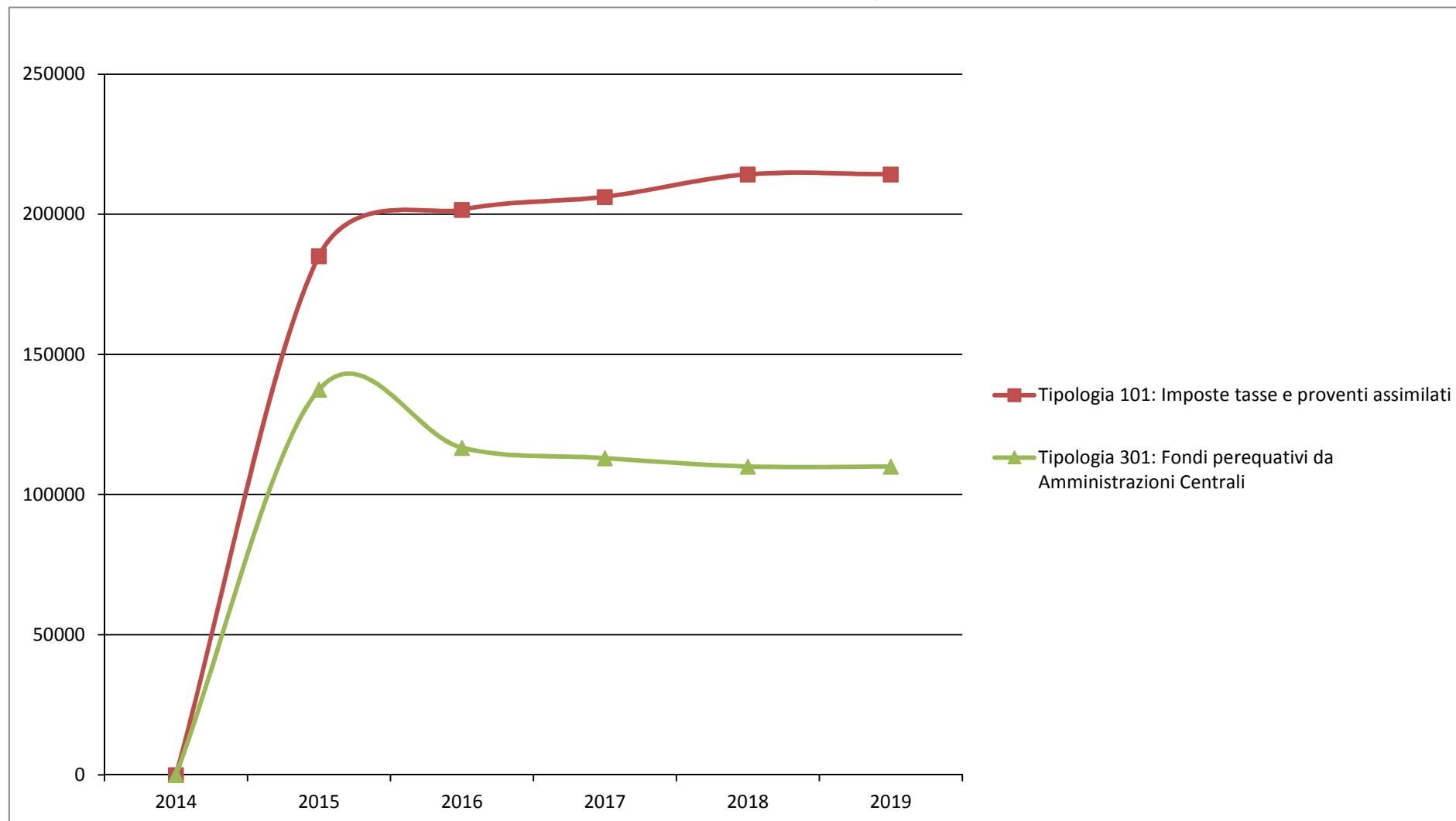
Anno	Importo	% x spesa corrente
2014	7.500,72	0,00
2015	844,07	0,00
2016	10.000,00	0,00
2017	10.000,00	0,00
2018	10.000,00	0,00
2019	10.000,00	0,00

**Analisi Entrate per Titolo e Tipologia**

Titolo 1 - ENTRATE CORRENTI DI NATURA TRIBUTARIA, CONTRIBUTIVA E PEREQUATIVA

N°	Tipologia	Trend Storico			Programmazione Pluriennale			
		2014 (Accertato)	2015 (Accertato)	2016 (Previsione)	Cassa 2017	2017	2018	2019
1	Tipologia 101: Imposte tasse e proventi assimilati	0,00	185.063,60	201.600,00	0,00	206.250,00	214.250,00	214.250,00
2	Tipologia 301: Fondi perequativi da Amministrazioni Centrali	0,00	137.436,71	116.700,00	0,00	113.000,00	110.000,00	110.000,00
<b>TOTALE TITOLO 1</b>		<b>0,00</b>	<b>322.500,31</b>	<b>318.300,00</b>	<b>0,00</b>	<b>319.250,00</b>	<b>324.250,00</b>	<b>324.250,00</b>

**Andamento Entrate Titolo 1 - ENTRATE CORRENTI DI NATURA TRIBUTARIA, CONTRIBUTIVA E PEREQUATIVA 2014 – 2019**



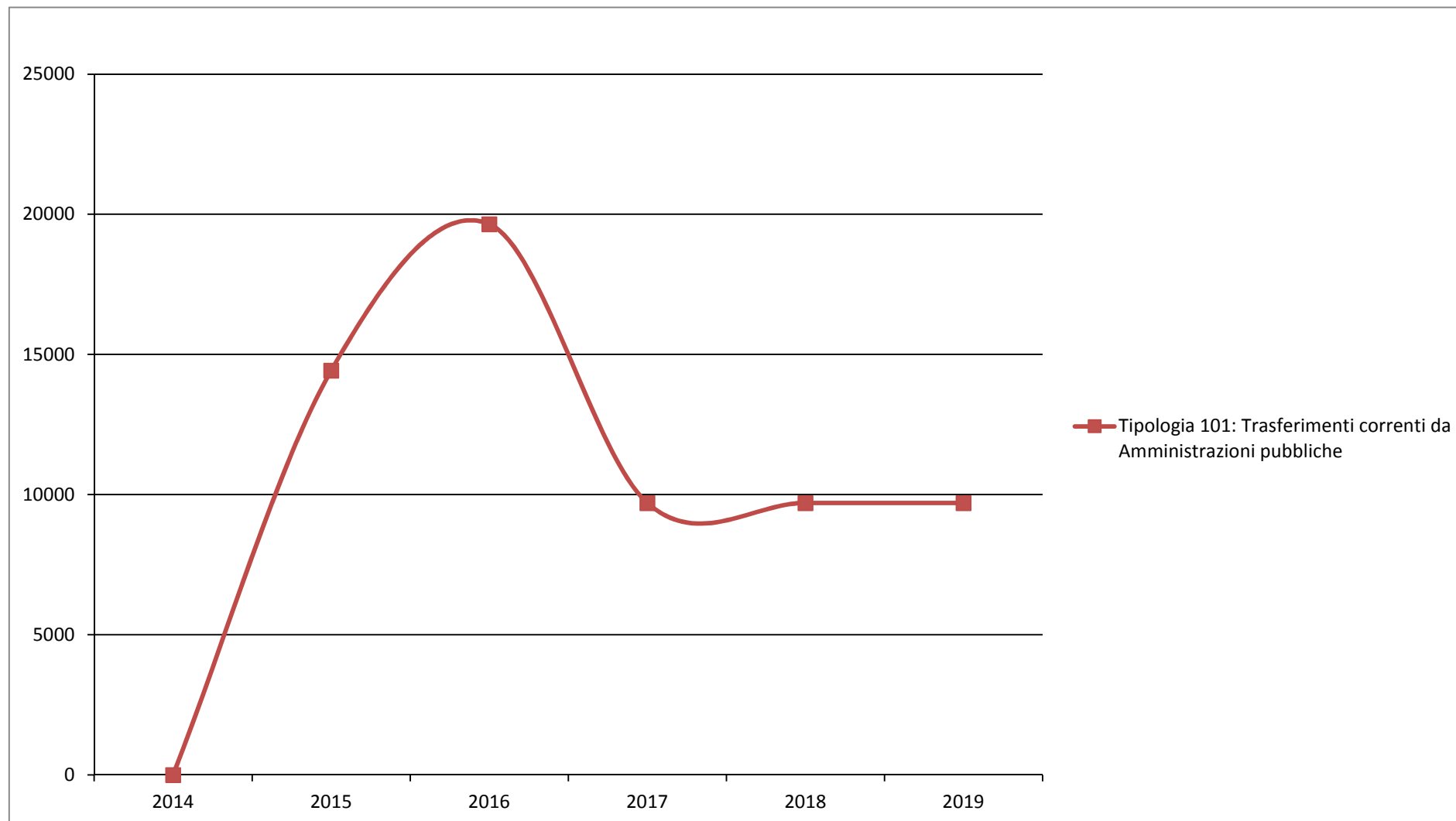


## Titolo 2 - TRASFERIMENTI CORRENTI

N°	Tipologia	Trend Storico			Programmazione Pluriennale			
		2014 (Accertato)	2015 (Accertato)	2016 (Previsione)	Cassa 2017	2017	2018	2019
1	Tipologia 101: Trasferimenti correnti da Amministrazioni pubbliche	0,00	14.423,48	19.650,00	0,00	9.700,00	9.700,00	9.700,00
<b>TOTALE TITOLO 2</b>		<b>0,00</b>	<b>14.423,48</b>	<b>19.650,00</b>	<b>0,00</b>	<b>9.700,00</b>	<b>9.700,00</b>	<b>9.700,00</b>



**Andamento Entrate Titolo 2 - TRASFERIMENTI CORRENTI 2014 – 2019**

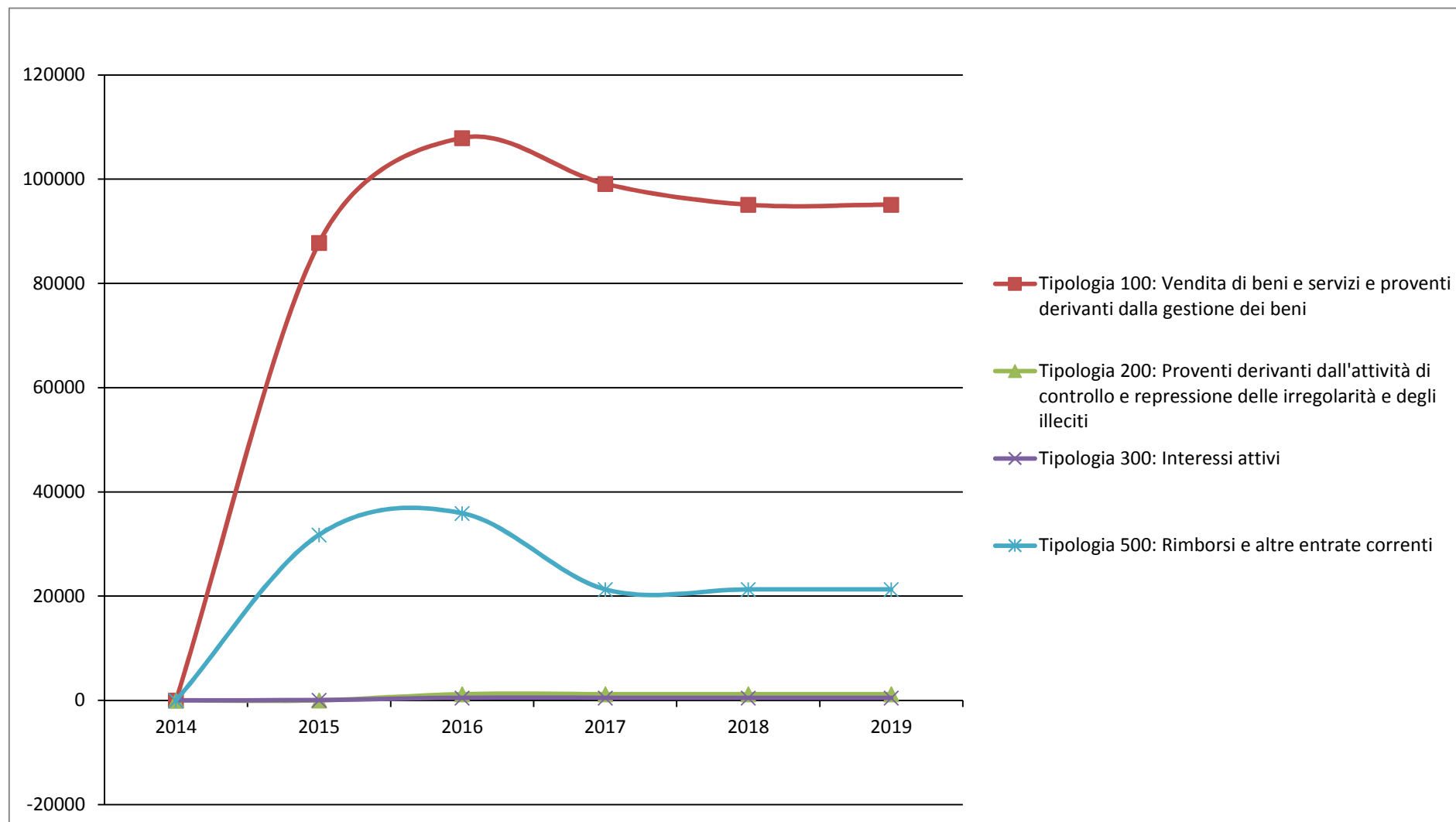




## Titolo 3 - ENTRATE EXTRATRIBUTARIE

N°	Tipologia	Trend Storico			Programmazione Pluriennale			
		2014 (Accertato)	2015 (Accertato)	2016 (Previsione)	Cassa 2017	2017	2018	2019
1	Tipologia 100: Vendita di beni e servizi e proventi derivanti dalla gestione dei beni	0,00	87.799,04	107.900,00	0,00	99.100,00	95.100,00	95.100,00
2	Tipologia 200: Proventi derivanti dall'attività di controllo e repressione delle irregolarità e degli illeciti	0,00	0,00	1.200,00	0,00	1.200,00	1.200,00	1.200,00
3	Tipologia 300: Interessi attivi	0,00	74,63	500,00	0,00	500,00	500,00	500,00
4	Tipologia 500: Rimborsi e altre entrate correnti	0,00	31.764,03	35.910,00	0,00	21.300,00	21.300,00	21.300,00
<b>TOTALE TITOLO 3</b>		<b>0,00</b>	<b>119.637,70</b>	<b>145.510,00</b>	<b>0,00</b>	<b>122.100,00</b>	<b>118.100,00</b>	<b>118.100,00</b>

**Andamento Entrate Titolo 3 - ENTRATE EXTRATRIBUTARIE 2014 – 2019**

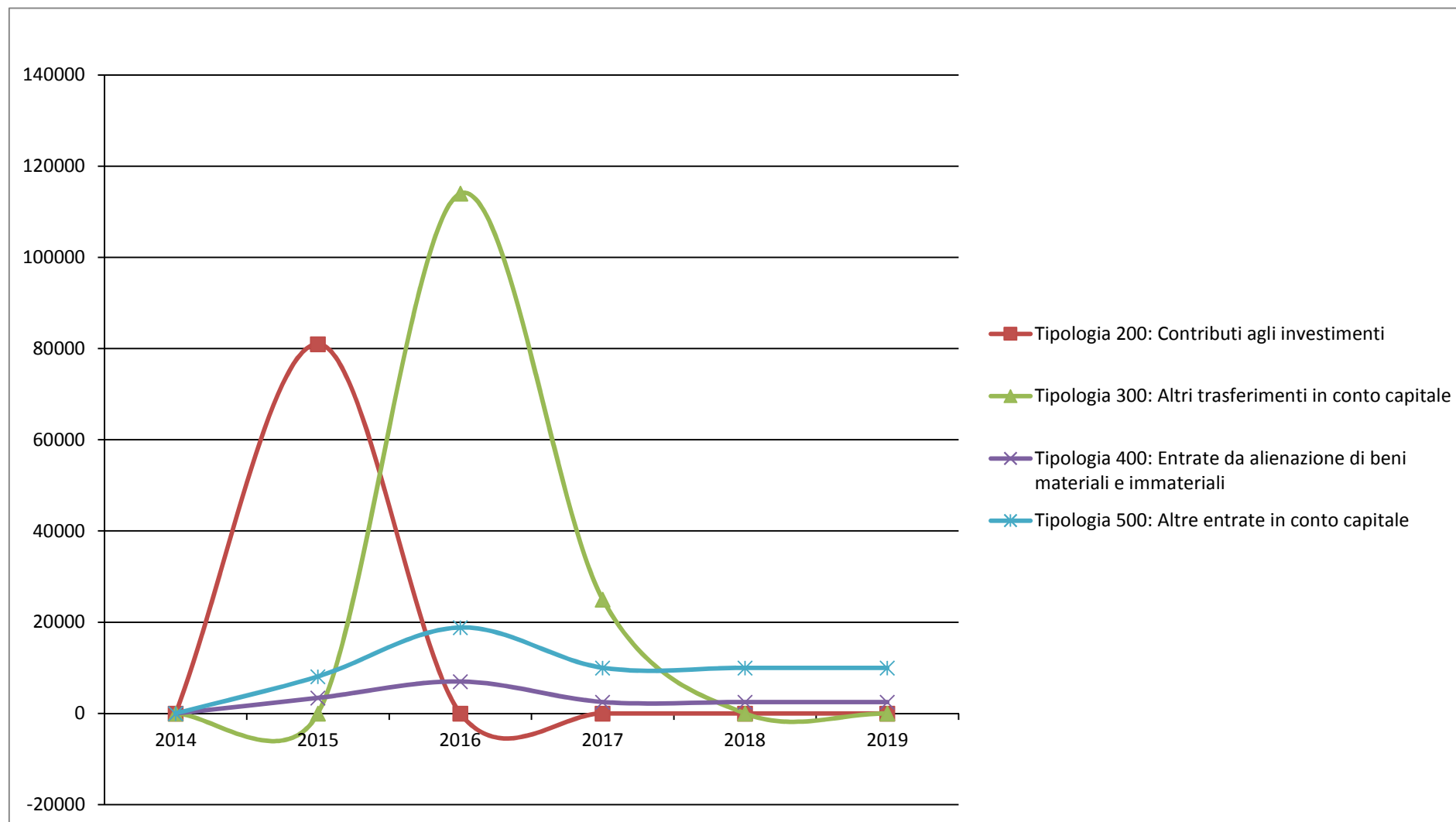




## Titolo 4 - ENTRATE IN CONTO CAPITALE

N°	Tipologia	Trend Storico			Programmazione Pluriennale			
		2014 (Accertato)	2015 (Accertato)	2016 (Previsione)	Cassa 2017	2017	2018	2019
1	Tipologia 200: Contributi agli investimenti	0,00	81.000,00	0,00	0,00	0,00	0,00	0,00
2	Tipologia 300: Altri trasferimenti in conto capitale	0,00	0,00	114.000,00	0,00	25.000,00	0,00	0,00
3	Tipologia 400: Entrate da alienazione di beni materiali e immateriali	0,00	3.400,00	7.000,00	0,00	2.500,00	2.500,00	2.500,00
4	Tipologia 500: Altre entrate in conto capitale	0,00	8.104,07	18.840,00	0,00	10.000,00	10.000,00	10.000,00
<b>TOTALE TITOLO 4</b>		<b>0,00</b>	<b>92.504,07</b>	<b>139.840,00</b>	<b>0,00</b>	<b>37.500,00</b>	<b>12.500,00</b>	<b>12.500,00</b>

**Andamento Entrate Titolo 4 - ENTRATE IN CONTO CAPITALE 2014 – 2019**

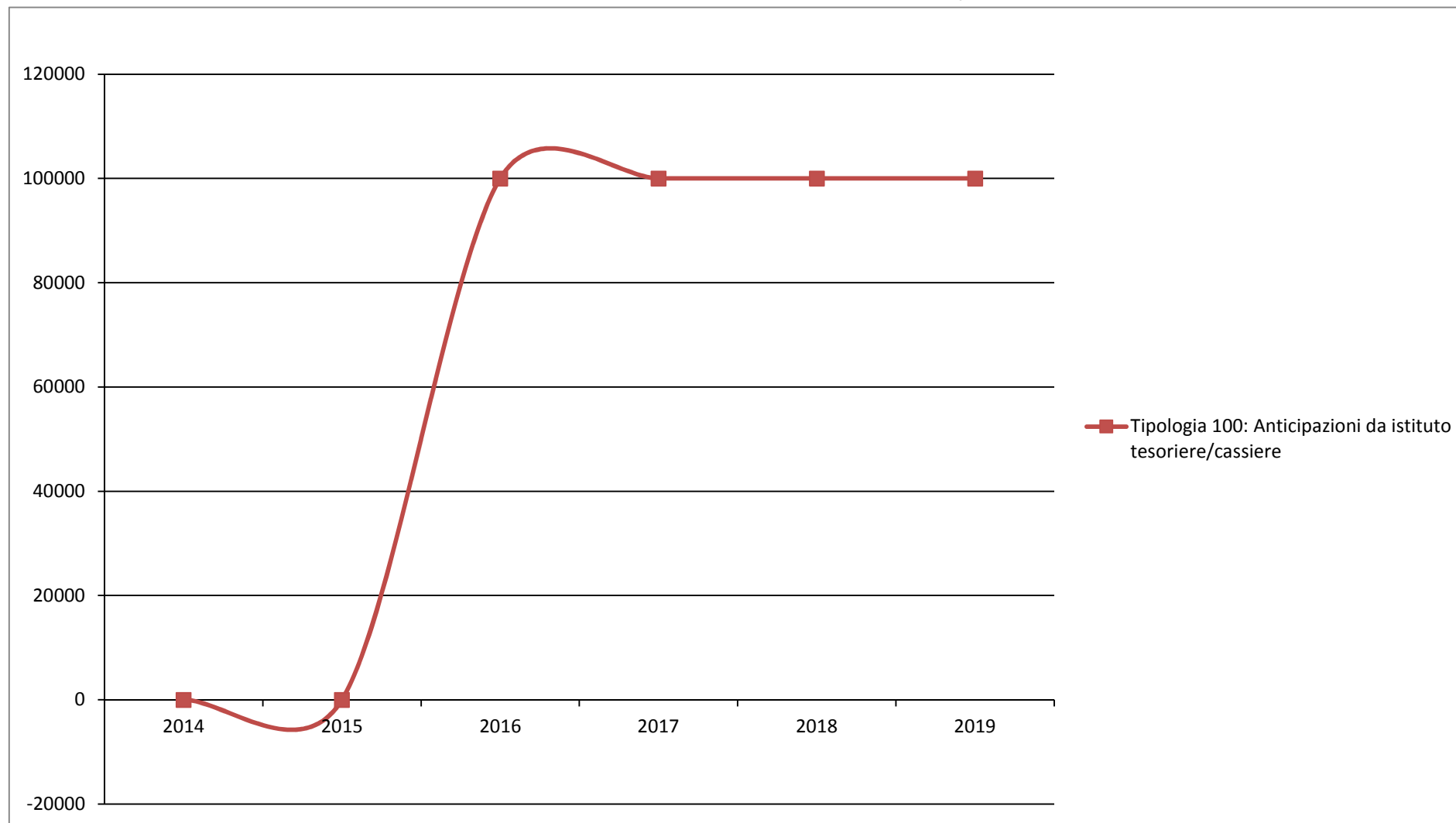


## Titolo 7 - ANTICIPAZIONI DA ISTITUTO TESORIERE/CASSIERE

N°	Tipologia	Trend Storico			Programmazione Pluriennale			
		2014 (Accertato)	2015 (Accertato)	2016 (Previsione)	Cassa 2017	2017	2018	2019
1	Tipologia 100: Anticipazioni da istituto tesoriere/cassiere	0,00	0,00	100.000,00	0,00	100.000,00	100.000,00	100.000,00
<b>TOTALE TITOLO 7</b>		<b>0,00</b>	<b>0,00</b>	<b>100.000,00</b>	<b>0,00</b>	<b>100.000,00</b>	<b>100.000,00</b>	<b>100.000,00</b>



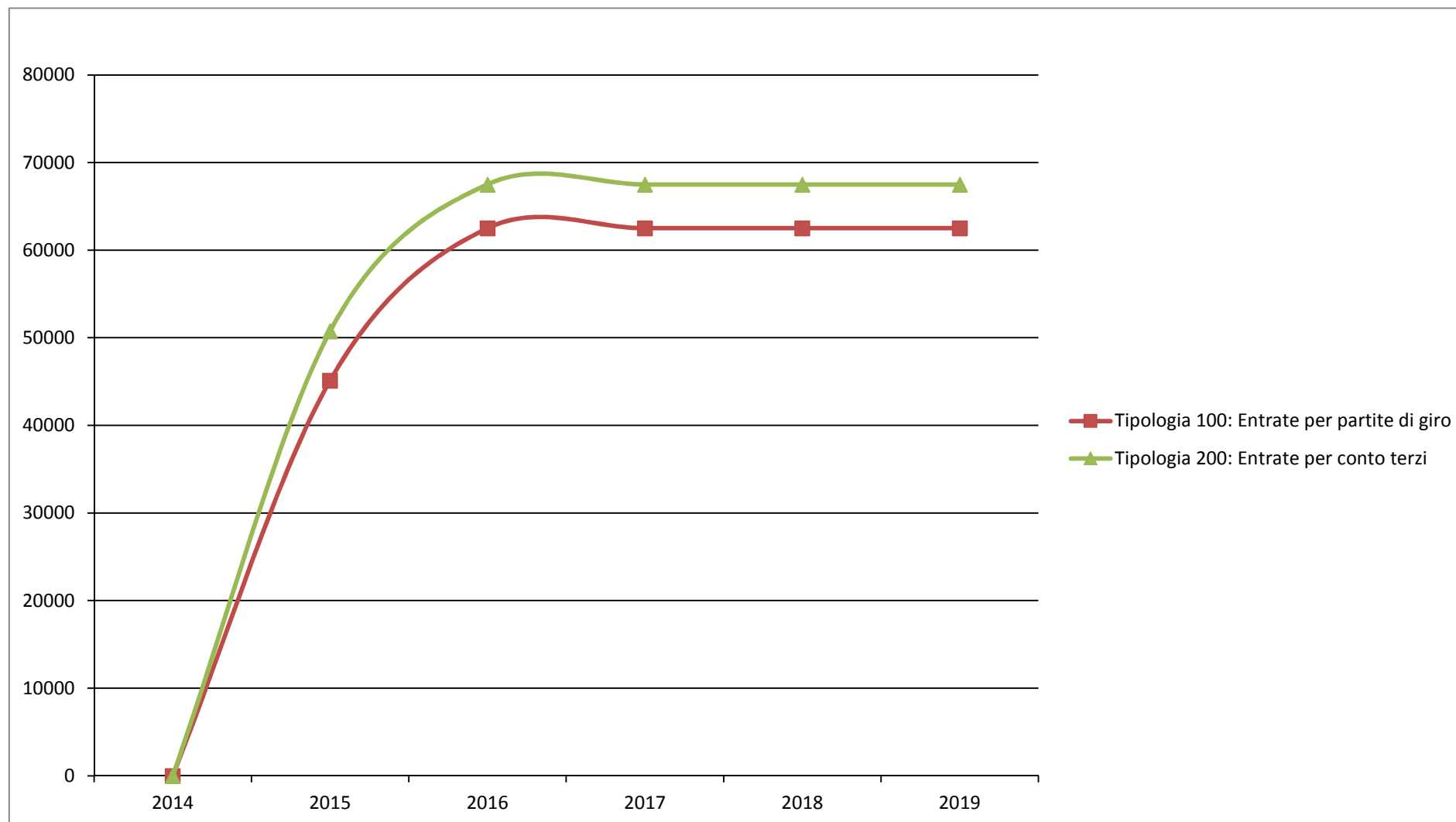
**Andamento Entrate Titolo 7 - ANTICIPAZIONI DA ISTITUTO TESORIERE/CASSIERE 2014 – 2019**



## Titolo 9 - ENTRATE PER CONTO TERZI E PARTITE DI GIRO

N°	Tipologia	Trend Storico			Programmazione Pluriennale			
		2014 (Accertato)	2015 (Accertato)	2016 (Previsione)	Cassa 2017	2017	2018	2019
1	Tipologia 100: Entrate per partite di giro	0,00	45.127,23	62.500,00	0,00	62.500,00	62.500,00	62.500,00
2	Tipologia 200: Entrate per conto terzi	0,00	50.747,53	67.500,00	0,00	67.500,00	67.500,00	67.500,00
<b>TOTALE TITOLO 9</b>		<b>0,00</b>	<b>95.874,76</b>	<b>130.000,00</b>	<b>0,00</b>	<b>130.000,00</b>	<b>130.000,00</b>	<b>130.000,00</b>

**Andamento Entrate Titolo 9 - ENTRATE PER CONTO TERZI E PARTITE DI GIRO 2014 – 2019**



**Analisi Entrate per Titolo, Tipologia e Categoria**

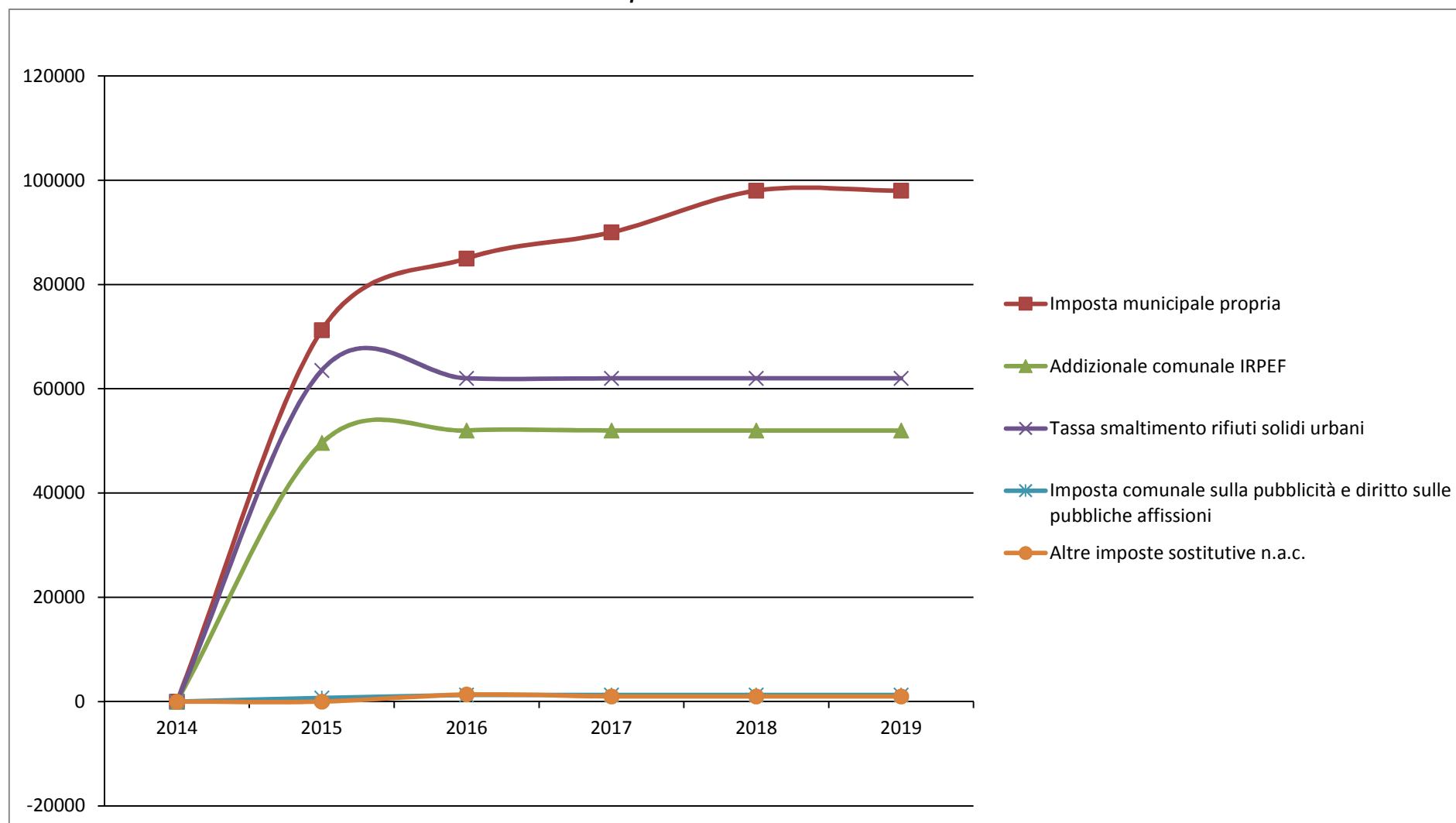
Titolo 0 - AVANZO E FPV / Tipologia 0000000 - Tipologia 000: Avanzo

N°	Categoria	Trend Storico			Programmazione Pluriennale			
		2014 (Accertato)	2015 (Accertato)	2016 (Previsione)	Cassa 2017	2017	2018	2019
	<b>TOTALE TITOLO 0 - TIPOLOGIA 0000000</b>	<b>0,00</b>	<b>0,00</b>	<b>0,00</b>	<b>0,00</b>	<b>0,00</b>	<b>0,00</b>	<b>0,00</b>

## Titolo 1 - ENTRATE CORRENTI DI NATURA TRIBUTARIA, CONTRIBUTIVA E PEREQUATIVA / Tipologia 1010100 - Tipologia 101: Imposte tasse e proventi assimilati

N°	Categoria	Trend Storico			Programmazione Pluriennale			
		2014 (Accertato)	2015 (Accertato)	2016 (Previsione)	Cassa 2017	2017	2018	2019
1	Imposta municipale propria	0,00	71.241,84	85.000,00	0,00	90.000,00	98.000,00	98.000,00
2	Addizionale comunale IRPEF	0,00	49.597,56	52.000,00	0,00	52.000,00	52.000,00	52.000,00
3	Tassa smaltimento rifiuti solidi urbani	0,00	63.543,00	62.000,00	0,00	62.000,00	62.000,00	62.000,00
4	Imposta comunale sulla pubblicità e diritto sulle pubbliche affissioni	0,00	681,20	1.250,00	0,00	1.250,00	1.250,00	1.250,00
5	Altre imposte sostitutive n.a.c.	0,00	0,00	1.350,00	0,00	1.000,00	1.000,00	1.000,00
<b>TOTALE TITOLO 1 - TIPOLOGIA 1010100</b>		<b>0,00</b>	<b>185.063,60</b>	<b>201.600,00</b>	<b>0,00</b>	<b>206.250,00</b>	<b>214.250,00</b>	<b>214.250,00</b>

**Andamento Entrate Titolo 1 - ENTRATE CORRENTI DI NATURA TRIBUTARIA, CONTRIBUTIVA E PEREQUATIVA / Tipologia 1010100 - Tipologia 101: Imposte tasse e proventi assimilati 2014 – 2019**



Titolo 1 - ENTRATE CORRENTI DI NATURA TRIBUTARIA, CONTRIBUTIVA E PEREQUATIVA / Tipologia 1010200 - Tipologia 102: Tributi destinati al finanziamento della sanità

N°	Categoria	Trend Storico			Programmazione Pluriennale			
		2014 (Accertato)	2015 (Accertato)	2016 (Previsione)	Cassa 2017	2017	2018	2019
	<b>TOTALE TITOLO 1 - TIPOLOGIA 1010200</b>	<b>0,00</b>	<b>0,00</b>	<b>0,00</b>	<b>0,00</b>	<b>0,00</b>	<b>0,00</b>	<b>0,00</b>

Titolo 1 - ENTRATE CORRENTI DI NATURA TRIBUTARIA, CONTRIBUTIVA E PEREQUATIVA / Tipologia 1010400 - Tipologia 104: Compartecipazioni di tributi

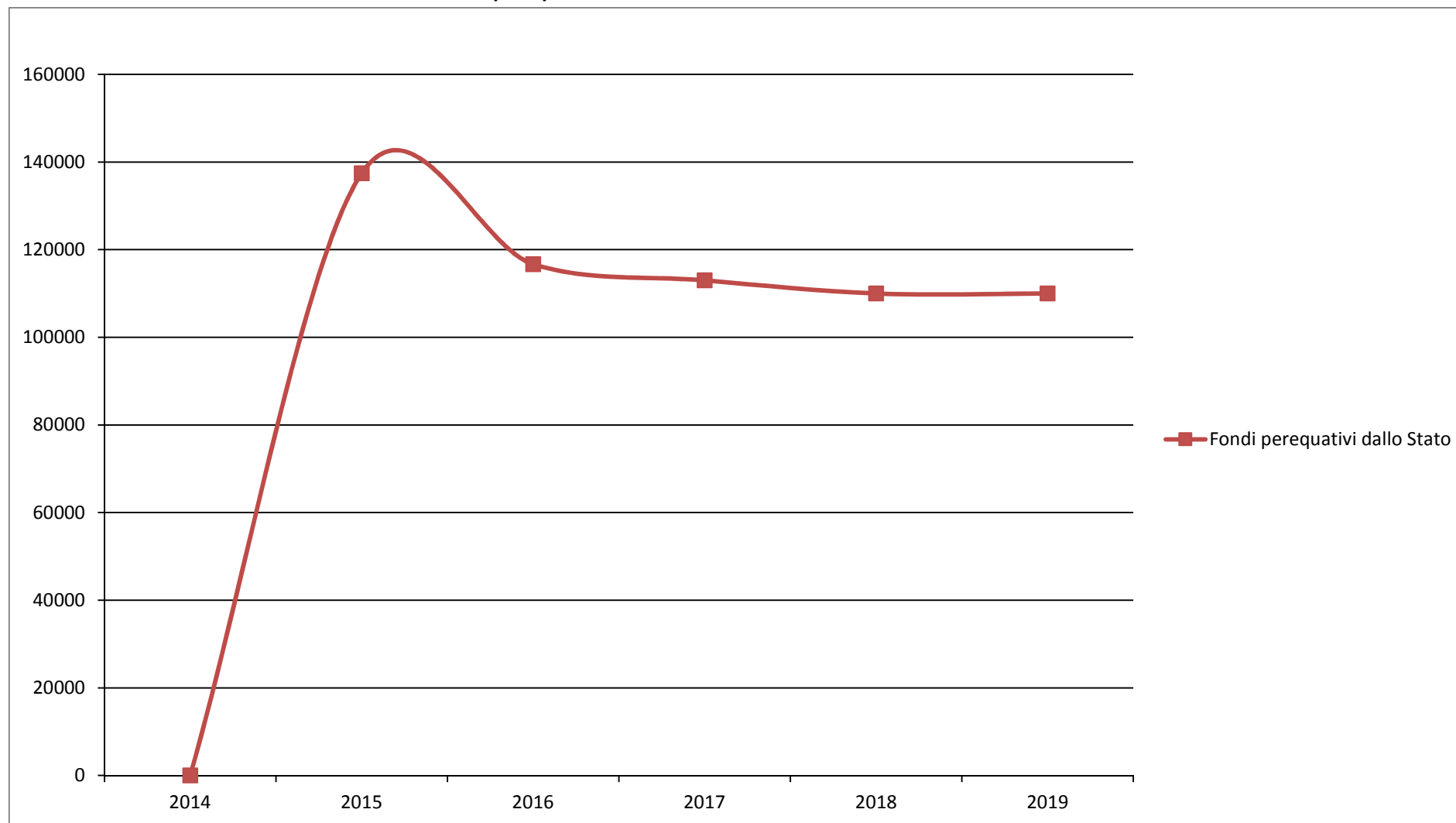
N°	Categoria	Trend Storico			Programmazione Pluriennale			
		2014 (Accertato)	2015 (Accertato)	2016 (Previsione)	Cassa 2017	2017	2018	2019
	<b>TOTALE TITOLO 1 - TIPOLOGIA 1010400</b>	<b>0,00</b>	<b>0,00</b>	<b>0,00</b>	<b>0,00</b>	<b>0,00</b>	<b>0,00</b>	<b>0,00</b>



Titolo 1 - ENTRATE CORRENTI DI NATURA TRIBUTARIA, CONTRIBUTIVA E PEREQUATIVA / Tipologia 1030100 - Tipologia 301: Fondi perequativi da Amministrazioni Centrali

N°	Categoria	Trend Storico			Programmazione Pluriennale			
		2014 (Accertato)	2015 (Accertato)	2016 (Previsione)	Cassa 2017	2017	2018	2019
1	Fondi perequativi dallo Stato	0,00	137.436,71	116.700,00	0,00	113.000,00	110.000,00	110.000,00
<b>TOTALE TITOLO 1 - TIPOLOGIA 1030100</b>		<b>0,00</b>	<b>137.436,71</b>	<b>116.700,00</b>	<b>0,00</b>	<b>113.000,00</b>	<b>110.000,00</b>	<b>110.000,00</b>

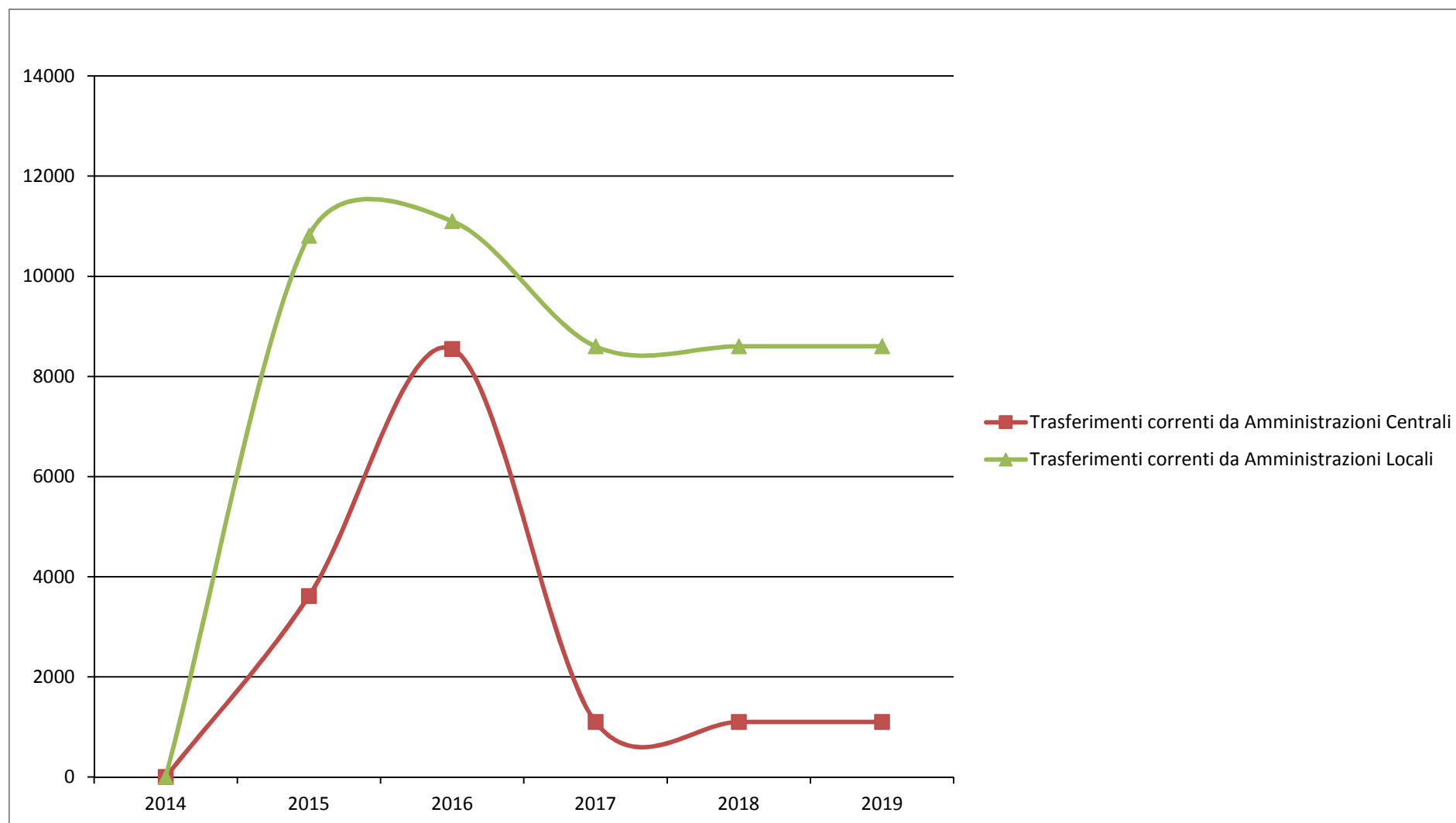
**Andamento Entrate Titolo 1 - ENTRATE CORRENTI DI NATURA TRIBUTARIA, CONTRIBUTIVA E PEREQUATIVA / Tipologia 1030100 - Tipologia 301: Fondi perequativi da Amministrazioni Centrali 2014 – 2019**



## Titolo 2 - TRASFERIMENTI CORRENTI / Tipologia 2010100 - Tipologia 101: Trasferimenti correnti da Amministrazioni pubbliche

N°	Categoria	Trend Storico			Programmazione Pluriennale			
		2014 (Accertato)	2015 (Accertato)	2016 (Previsione)	Cassa 2017	2017	2018	2019
1	Trasferimenti correnti da Amministrazioni Centrali	0,00	3.611,83	8.550,00	0,00	1.100,00	1.100,00	1.100,00
2	Trasferimenti correnti da Amministrazioni Locali	0,00	10.811,65	11.100,00	0,00	8.600,00	8.600,00	8.600,00
<b>TOTALE TITOLO 2 - TIPOLOGIA 2010100</b>		<b>0,00</b>	<b>14.423,48</b>	<b>19.650,00</b>	<b>0,00</b>	<b>9.700,00</b>	<b>9.700,00</b>	<b>9.700,00</b>

**Andamento Entrate Titolo 2 - TRASFERIMENTI CORRENTI / Tipologia 2010100 - Tipologia 101: Trasferimenti correnti da Amministrazioni pubbliche 2014 – 2019**



## Titolo 2 - TRASFERIMENTI CORRENTI / Tipologia 2010200 - Tipologia 102: Trasferimenti correnti da Famiglie

N°	Categoria	Trend Storico			Programmazione Pluriennale			
		2014 (Accertato)	2015 (Accertato)	2016 (Previsione)	Cassa 2017	2017	2018	2019
	<b>TOTALE TITOLO 2 - TIPOLOGIA 2010200</b>	<b>0,00</b>	<b>0,00</b>	<b>0,00</b>	<b>0,00</b>	<b>0,00</b>	<b>0,00</b>	<b>0,00</b>

## Titolo 2 - TRASFERIMENTI CORRENTI / Tipologia 2010300 - Tipologia 103: Trasferimenti correnti da Imprese

N°	Categoria	Trend Storico			Programmazione Pluriennale			
		2014 (Accertato)	2015 (Accertato)	2016 (Previsione)	Cassa 2017	2017	2018	2019
	<b>TOTALE TITOLO 2 - TIPOLOGIA 2010300</b>	<b>0,00</b>	<b>0,00</b>	<b>0,00</b>	<b>0,00</b>	<b>0,00</b>	<b>0,00</b>	<b>0,00</b>

## Titolo 2 - TRASFERIMENTI CORRENTI / Tipologia 2010400 - Tipologia 104: Trasferimenti correnti da Istituzioni Sociali Private

N°	Categoria	Trend Storico			Programmazione Pluriennale			
		2014 (Accertato)	2015 (Accertato)	2016 (Previsione)	Cassa 2017	2017	2018	2019
	<b>TOTALE TITOLO 2 - TIPOLOGIA 2010400</b>	<b>0,00</b>	<b>0,00</b>	<b>0,00</b>	<b>0,00</b>	<b>0,00</b>	<b>0,00</b>	<b>0,00</b>

## Titolo 2 - TRASFERIMENTI CORRENTI / Tipologia 2010500 - Tipologia 105: Trasferimenti correnti dall'Unione Europea e dal Resto del Mondo

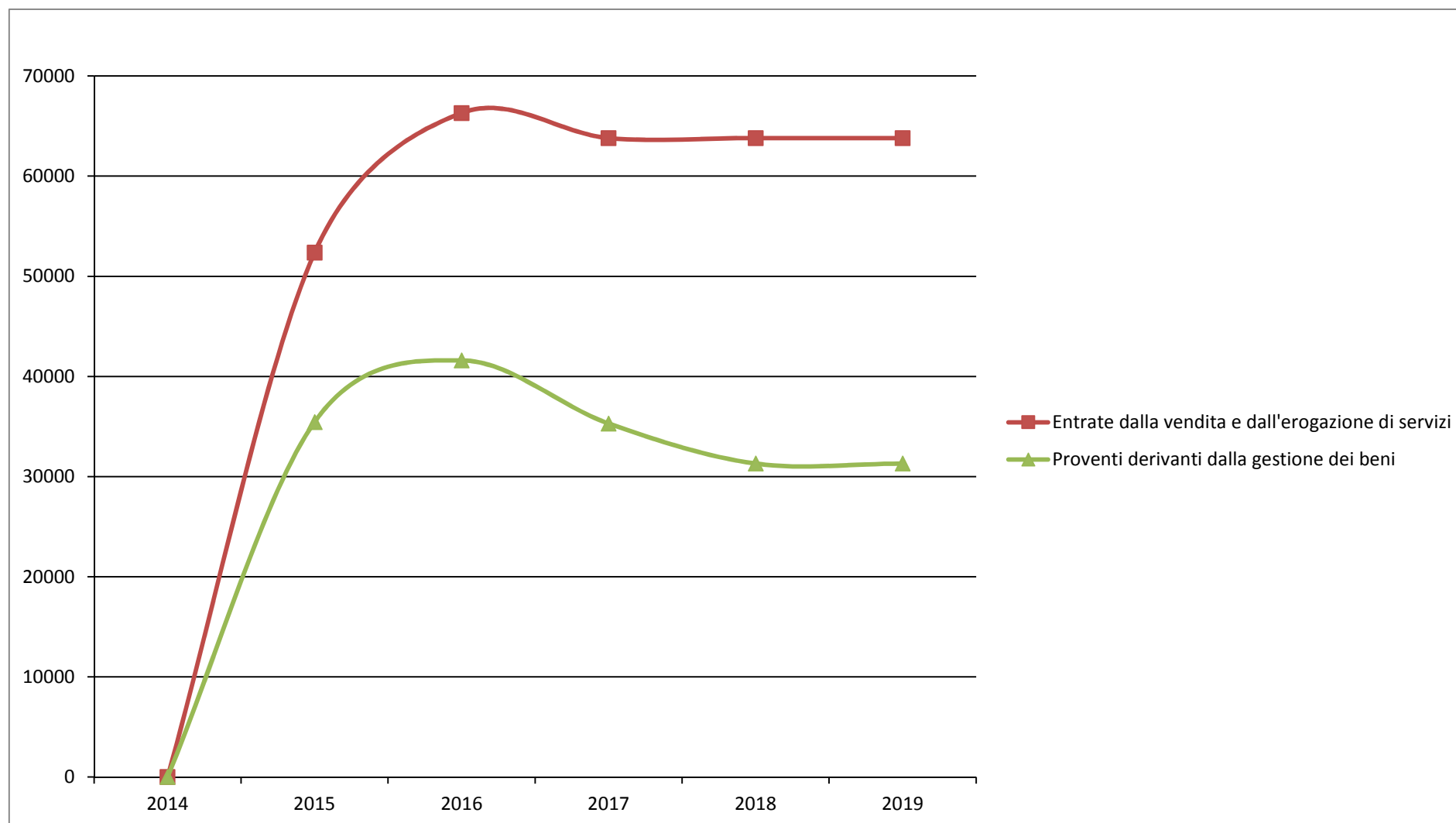
N°	Categoria	Trend Storico			Programmazione Pluriennale			
		2014 (Accertato)	2015 (Accertato)	2016 (Previsione)	Cassa 2017	2017	2018	2019
	<b>TOTALE TITOLO 2 - TIPOLOGIA 2010500</b>	<b>0,00</b>	<b>0,00</b>	<b>0,00</b>	<b>0,00</b>	<b>0,00</b>	<b>0,00</b>	<b>0,00</b>



## Titolo 3 - ENTRATE EXTRATRIBUTARIE / Tipologia 3010000 - Tipologia 100: Vendita di beni e servizi e proventi derivanti dalla gestione dei beni

N°	Categoria	Trend Storico			Programmazione Pluriennale			
		2014 (Accertato)	2015 (Accertato)	2016 (Previsione)	Cassa 2017	2017	2018	2019
1	Entrate dalla vendita e dall'erogazione di servizi	0,00	52.356,42	66.300,00	0,00	63.800,00	63.800,00	63.800,00
2	Proventi derivanti dalla gestione dei beni	0,00	35.442,62	41.600,00	0,00	35.300,00	31.300,00	31.300,00
<b>TOTALE TITOLO 3 - TIPOLOGIA 3010000</b>		<b>0,00</b>	<b>87.799,04</b>	<b>107.900,00</b>	<b>0,00</b>	<b>99.100,00</b>	<b>95.100,00</b>	<b>95.100,00</b>

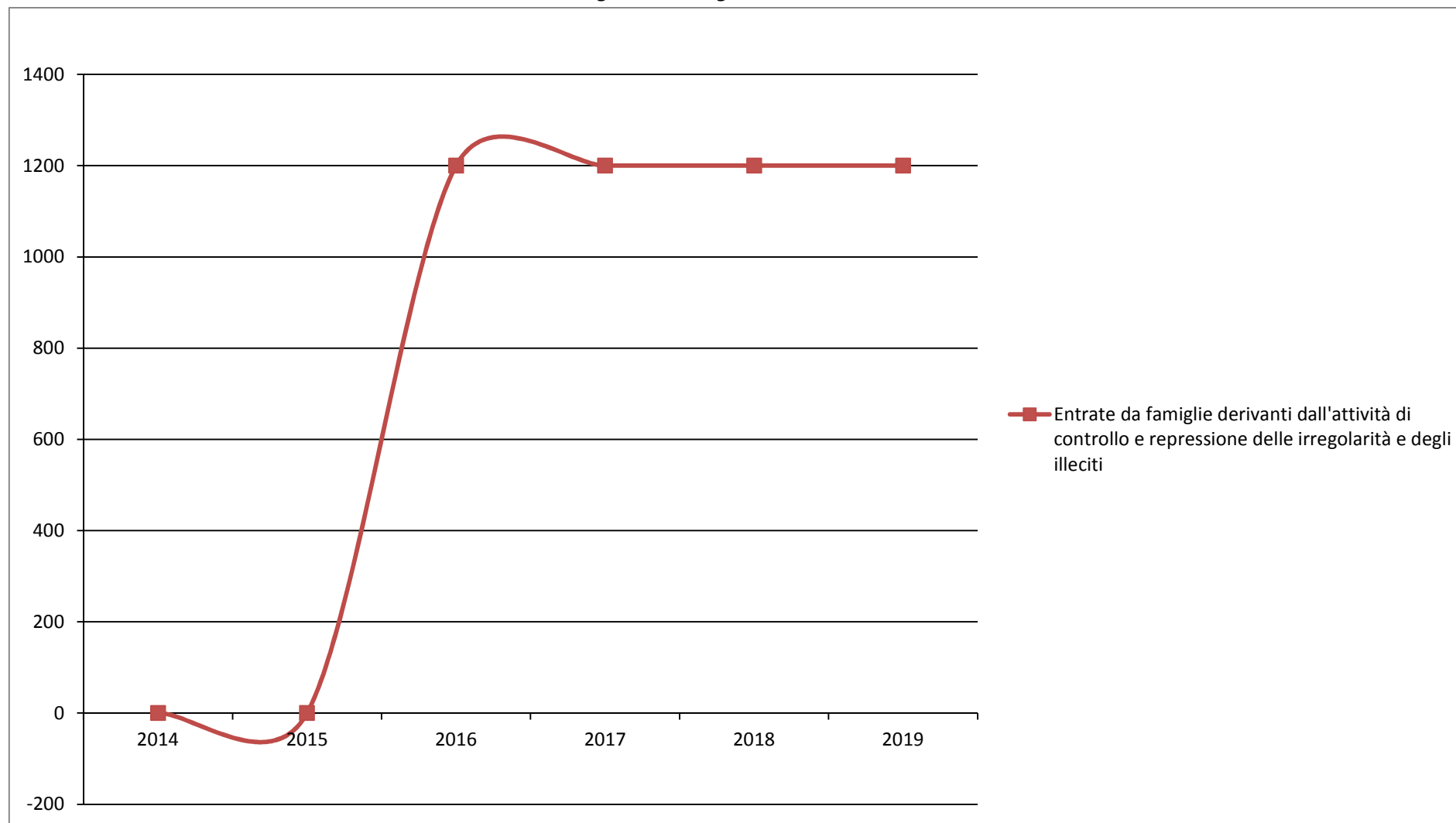
**Andamento Entrate Titolo 3 - ENTRATE EXTRATRIBUTARIE / Tipologia 3010000 - Tipologia 100: Vendita di beni e servizi e proventi derivanti dalla gestione dei beni 2014 – 2019**



Titolo 3 - ENTRATE EXTRATRIBUTARIE / Tipologia 3020000 - Tipologia 200: Proventi derivanti dall'attività di controllo e repressione delle irregolarità e degli illeciti

N°	Categoria	Trend Storico			Programmazione Pluriennale			
		2014 (Accertato)	2015 (Accertato)	2016 (Previsione)	Cassa 2017	2017	2018	2019
1	Entrate da famiglie derivanti dall'attività di controllo e repressione delle irregolarità e degli illeciti	0,00	0,00	1.200,00	0,00	1.200,00	1.200,00	1.200,00
<b>TOTALE TITOLO 3 - TIPOLOGIA 3020000</b>		<b>0,00</b>	<b>0,00</b>	<b>1.200,00</b>	<b>0,00</b>	<b>1.200,00</b>	<b>1.200,00</b>	<b>1.200,00</b>

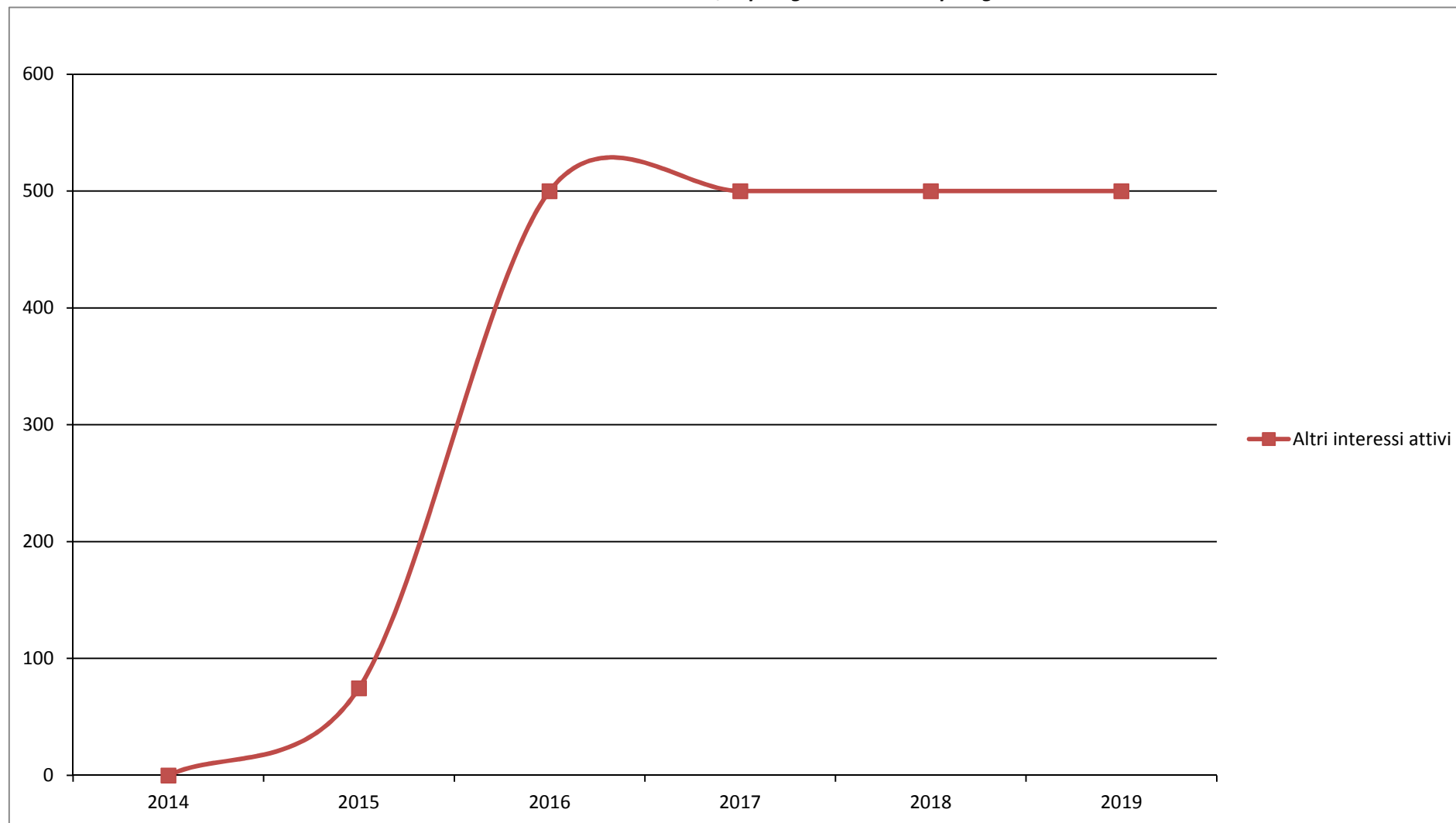
**Andamento Entrate Titolo 3 - ENTRATE EXTRATRIBUTARIE / Tipologia 3020000 - Tipologia 200: Proventi derivanti dall'attività di controllo e repressione delle irregolarità e degli illeciti 2014 - 2019**



## Titolo 3 - ENTRATE EXTRATRIBUTARIE / Tipologia 3030000 - Tipologia 300: Interessi attivi

N°	Categoria	Trend Storico			Programmazione Pluriennale			
		2014 (Accertato)	2015 (Accertato)	2016 (Previsione)	Cassa 2017	2017	2018	2019
1	Altri interessi attivi	0,00	74,63	500,00	0,00	500,00	500,00	500,00
<b>TOTALE TITOLO 3 - TIPOLOGIA 3030000</b>		<b>0,00</b>	<b>74,63</b>	<b>500,00</b>	<b>0,00</b>	<b>500,00</b>	<b>500,00</b>	<b>500,00</b>

**Andamento Entrate Titolo 3 - ENTRATE EXTRATRIBUTARIE / Tipologia 3030000 - Tipologia 300: Interessi attivi 2014 – 2019**



## Titolo 3 - ENTRATE EXTRATRIBUTARIE / Tipologia 3040000 - Tipologia 400: Altre entrate da redditi da capitale

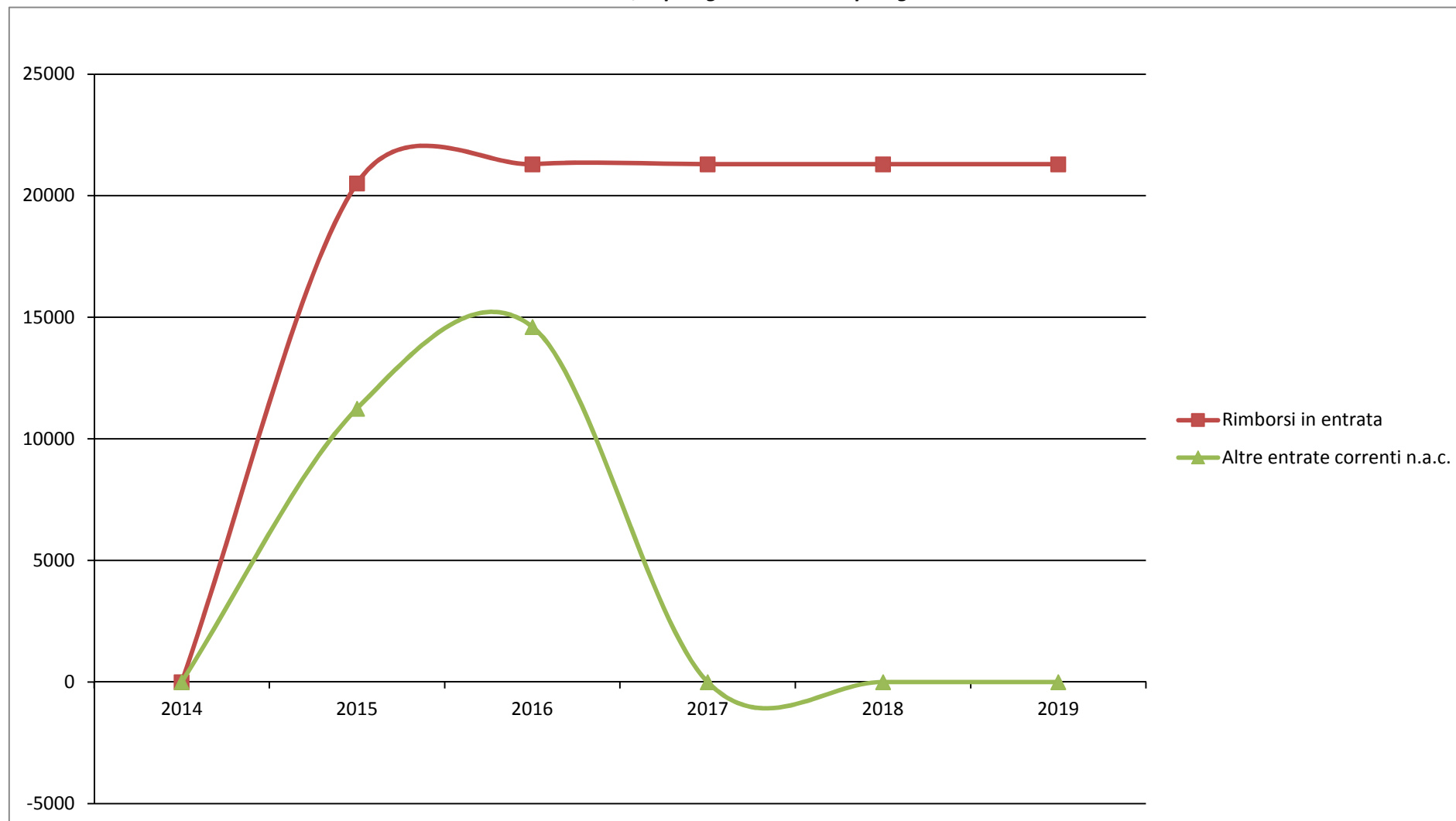
N°	Categoria	Trend Storico			Programmazione Pluriennale			
		2014 (Accertato)	2015 (Accertato)	2016 (Previsione)	Cassa 2017	2017	2018	2019
	<b>TOTALE TITOLO 3 - TIPOLOGIA 3040000</b>	<b>0,00</b>	<b>0,00</b>	<b>0,00</b>	<b>0,00</b>	<b>0,00</b>	<b>0,00</b>	<b>0,00</b>

## Titolo 3 - ENTRATE EXTRATRIBUTARIE / Tipologia 3050000 - Tipologia 500: Rimborsi e altre entrate correnti

N°	Categoria	Trend Storico			Programmazione Pluriennale			
		2014 (Accertato)	2015 (Accertato)	2016 (Previsione)	Cassa 2017	2017	2018	2019
1	Rimborsi in entrata	0,00	20.514,84	21.300,00	0,00	21.300,00	21.300,00	21.300,00
2	Altre entrate correnti n.a.c.	0,00	11.249,19	14.610,00	0,00	0,00	0,00	0,00
<b>TOTALE TITOLO 3 - TIPOLOGIA 3050000</b>		<b>0,00</b>	<b>31.764,03</b>	<b>35.910,00</b>	<b>0,00</b>	<b>21.300,00</b>	<b>21.300,00</b>	<b>21.300,00</b>



**Andamento Entrate Titolo 3 - ENTRATE EXTRATRIBUTARIE / Tipologia 3050000 - Tipologia 500: Rimborsi e altre entrate correnti 2014 – 2019**



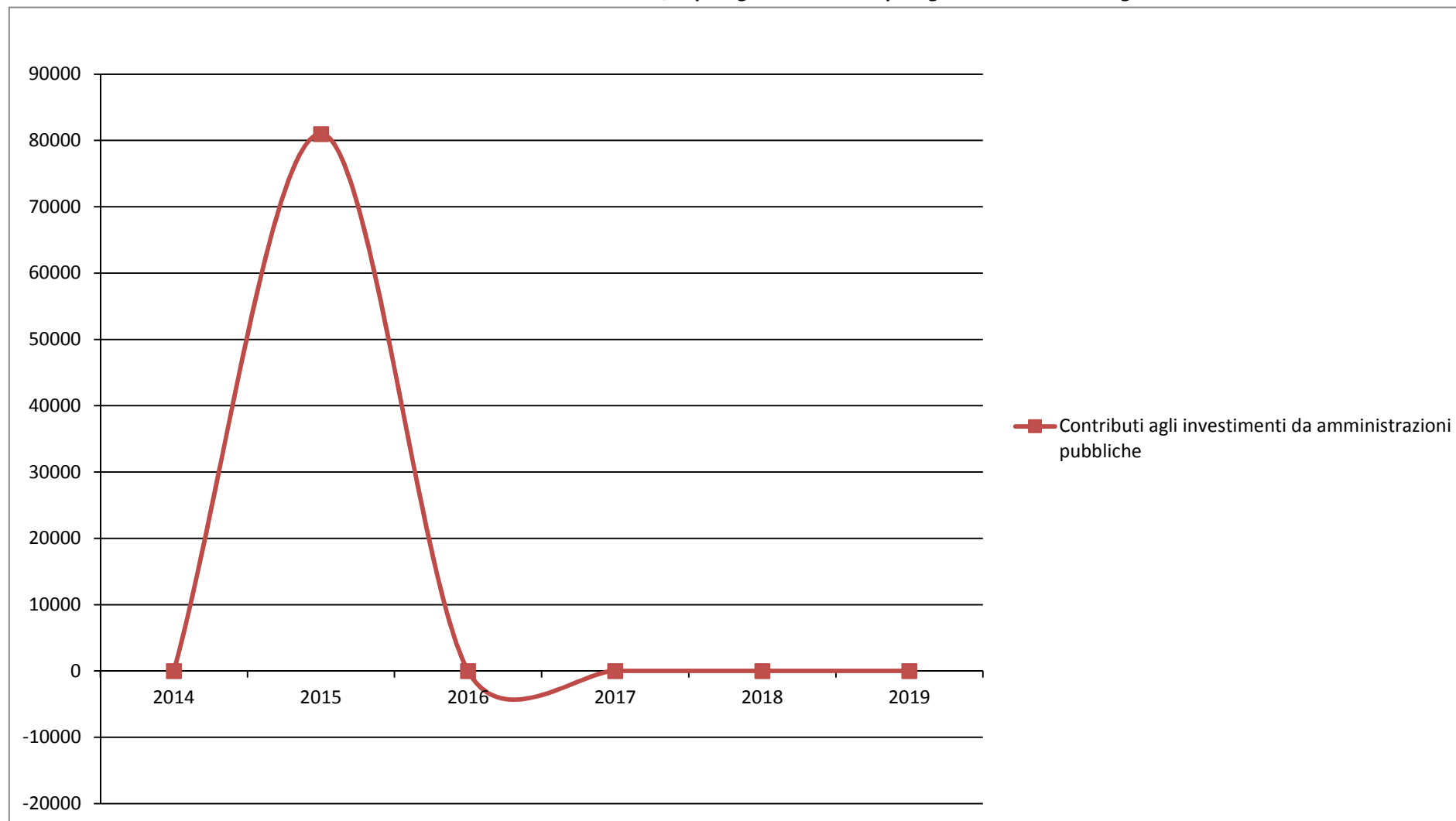
## Titolo 4 - ENTRATE IN CONTO CAPITALE / Tipologia 4010000 - Tipologia 100: Tributi in conto capitale

N°	Categoria	Trend Storico			Programmazione Pluriennale			
		2014 (Accertato)	2015 (Accertato)	2016 (Previsione)	Cassa 2017	2017	2018	2019
	<b>TOTALE TITOLO 4 - TIPOLOGIA 4010000</b>	<b>0,00</b>	<b>0,00</b>	<b>0,00</b>	<b>0,00</b>	<b>0,00</b>	<b>0,00</b>	<b>0,00</b>

## Titolo 4 - ENTRATE IN CONTO CAPITALE / Tipologia 4020000 - Tipologia 200: Contributi agli investimenti

N°	Categoria	Trend Storico			Programmazione Pluriennale			
		2014 (Accertato)	2015 (Accertato)	2016 (Previsione)	Cassa 2017	2017	2018	2019
1	Contributi agli investimenti da amministrazioni pubbliche	0,00	81.000,00	0,00	0,00	0,00	0,00	0,00
<b>TOTALE TITOLO 4 - TIPOLOGIA 4020000</b>		<b>0,00</b>	<b>81.000,00</b>	<b>0,00</b>	<b>0,00</b>	<b>0,00</b>	<b>0,00</b>	<b>0,00</b>

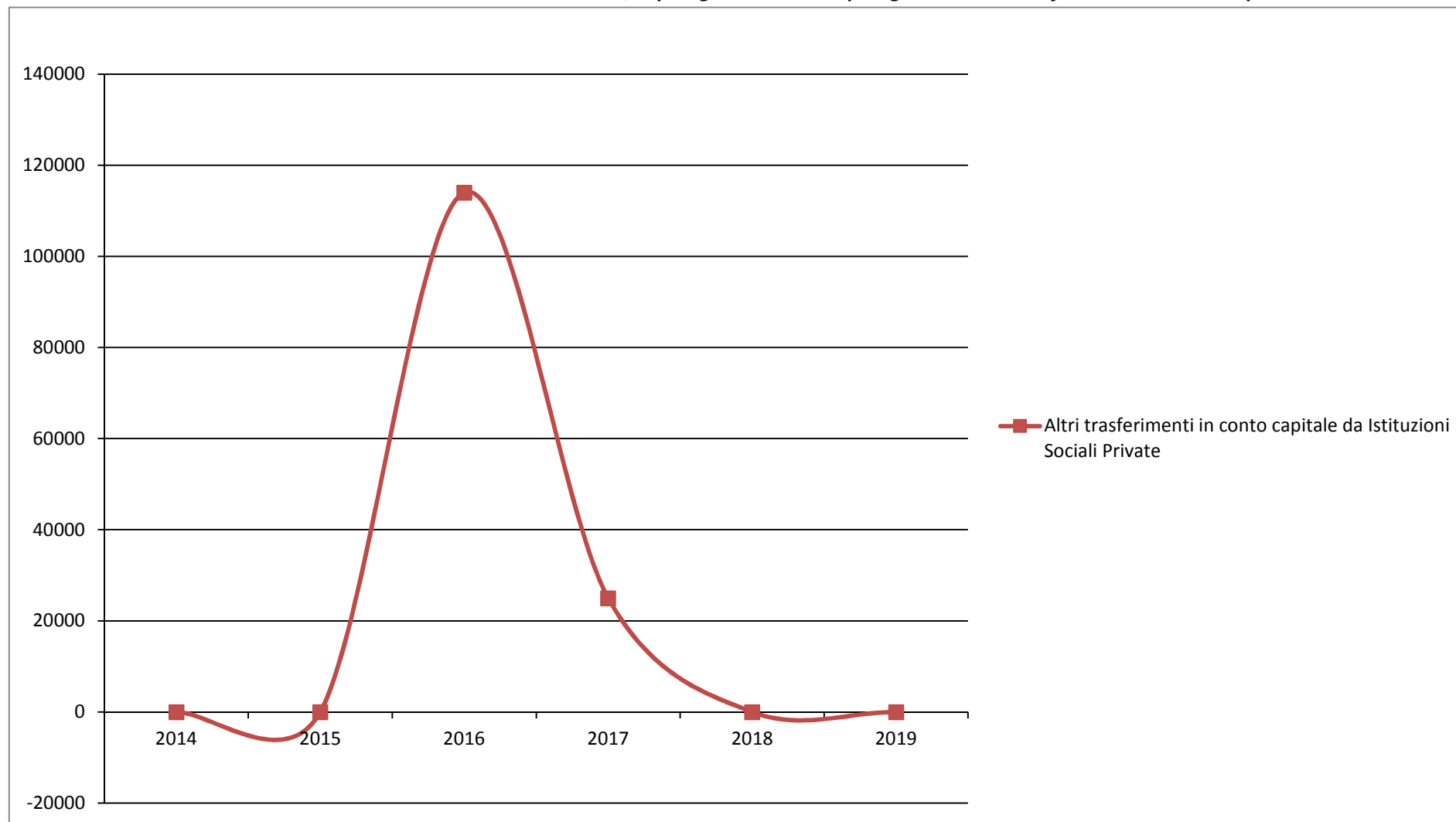
**Andamento Entrate Titolo 4 - ENTRATE IN CONTO CAPITALE / Tipologia 4020000 - Tipologia 200: Contributi agli investimenti 2014 – 2019**



## Titolo 4 - ENTRATE IN CONTO CAPITALE / Tipologia 4030000 - Tipologia 300: Altri trasferimenti in conto capitale

N°	Categoria	Trend Storico			Programmazione Pluriennale			
		2014 (Accertato)	2015 (Accertato)	2016 (Previsione)	Cassa 2017	2017	2018	2019
1	Altri trasferimenti in conto capitale da Istituzioni Sociali Private	0,00	0,00	114.000,00	0,00	25.000,00	0,00	0,00
<b>TOTALE TITOLO 4 - TIPOLOGIA 4030000</b>		<b>0,00</b>	<b>0,00</b>	<b>114.000,00</b>	<b>0,00</b>	<b>25.000,00</b>	<b>0,00</b>	<b>0,00</b>

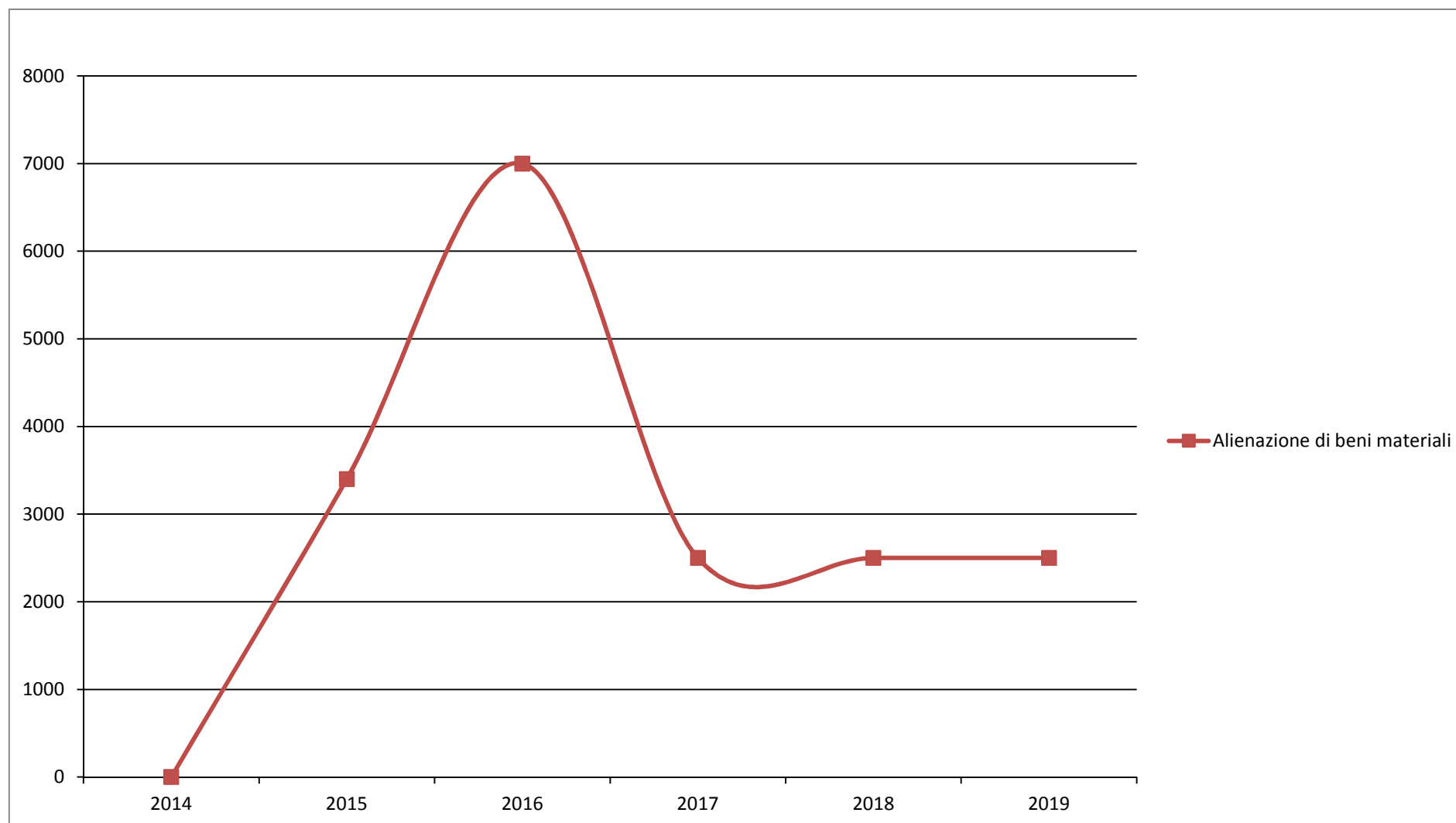
**Andamento Entrate Titolo 4 - ENTRATE IN CONTO CAPITALE / Tipologia 4030000 - Tipologia 300: Altri trasferimenti in conto capitale 2014 – 2019**



## Titolo 4 - ENTRATE IN CONTO CAPITALE / Tipologia 4040000 - Tipologia 400: Entrate da alienazione di beni materiali e immateriali

N°	Categoria	Trend Storico			Programmazione Pluriennale			
		2014 (Accertato)	2015 (Accertato)	2016 (Previsione)	Cassa 2017	2017	2018	2019
1	Alienazione di beni materiali	0,00	3.400,00	7.000,00	0,00	2.500,00	2.500,00	2.500,00
<b>TOTALE TITOLO 4 - TIPOLOGIA 4040000</b>		<b>0,00</b>	<b>3.400,00</b>	<b>7.000,00</b>	<b>0,00</b>	<b>2.500,00</b>	<b>2.500,00</b>	<b>2.500,00</b>

**Andamento Entrate Titolo 4 - ENTRATE IN CONTO CAPITALE / Tipologia 4040000 - Tipologia 400: Entrate da alienazione di beni materiali e immateriali 2014 - 2019**

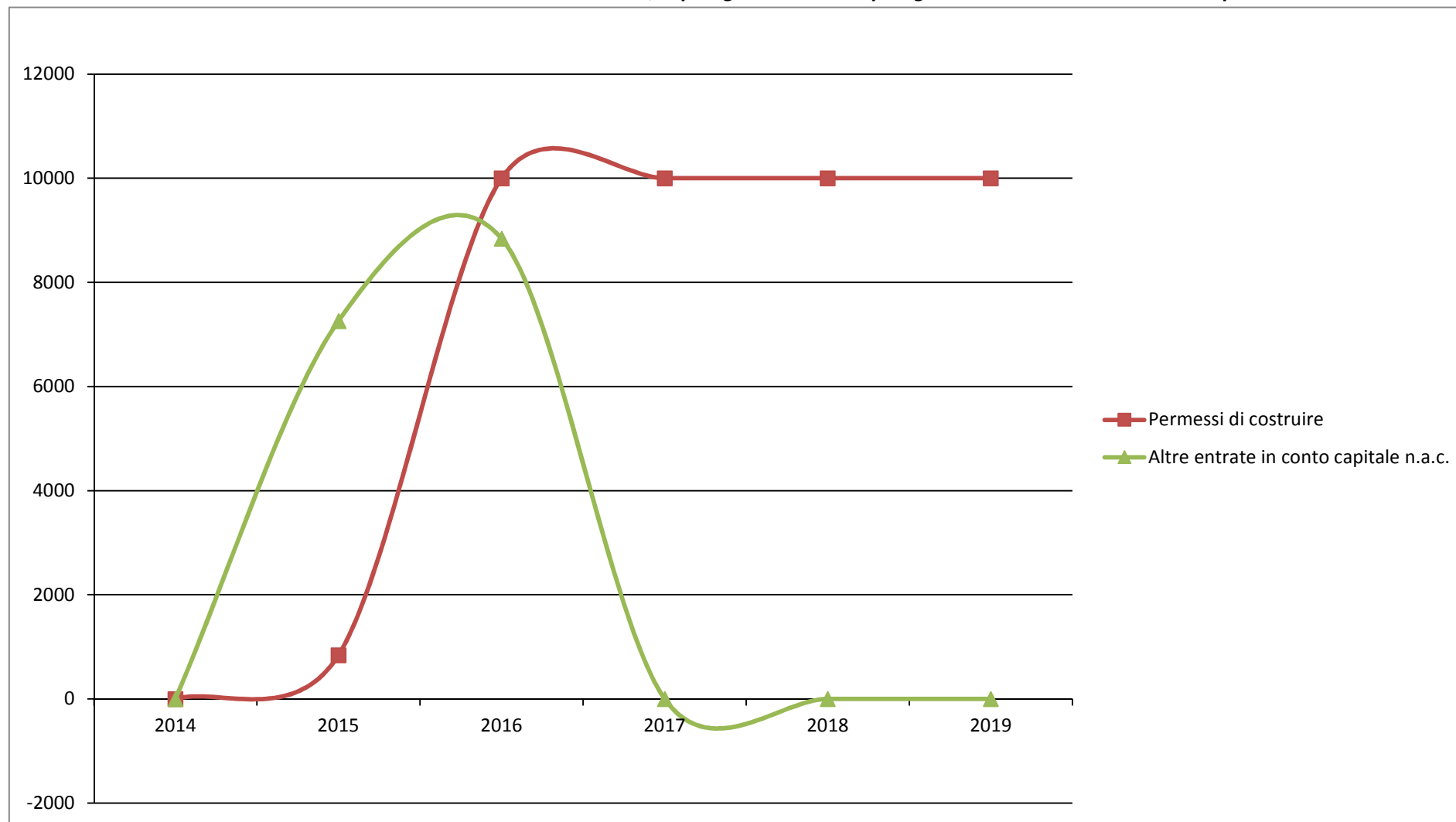




## Titolo 4 - ENTRATE IN CONTO CAPITALE / Tipologia 4050000 - Tipologia 500: Altre entrate in conto capitale

N°	Categoria	Trend Storico			Programmazione Pluriennale			
		2014 (Accertato)	2015 (Accertato)	2016 (Previsione)	Cassa 2017	2017	2018	2019
1	Permessi di costruire	0,00	844,07	10.000,00	0,00	10.000,00	10.000,00	10.000,00
2	Altre entrate in conto capitale n.a.c.	0,00	7.260,00	8.840,00	0,00	0,00	0,00	0,00
<b>TOTALE TITOLO 4 - TIPOLOGIA 4050000</b>		<b>0,00</b>	<b>8.104,07</b>	<b>18.840,00</b>	<b>0,00</b>	<b>10.000,00</b>	<b>10.000,00</b>	<b>10.000,00</b>

**Andamento Entrate Titolo 4 - ENTRATE IN CONTO CAPITALE / Tipologia 4050000 - Tipologia 500: Altre entrate in conto capitale 2014 – 2019**



Titolo 5 - ENTRATE DA RIDUZIONE DI ATTIVITA' FINANZIARIE / Tipologia 5010000 - Tipologia 100: Alienazione di attività finanziarie

N°	Categoria	Trend Storico			Programmazione Pluriennale			
		2014 (Accertato)	2015 (Accertato)	2016 (Previsione)	Cassa 2017	2017	2018	2019
	<b>TOTALE TITOLO 5 - TIPOLOGIA 5010000</b>	<b>0,00</b>	<b>0,00</b>	<b>0,00</b>	<b>0,00</b>	<b>0,00</b>	<b>0,00</b>	<b>0,00</b>

Titolo 5 - ENTRATE DA RIDUZIONE DI ATTIVITA' FINANZIARIE / Tipologia 5020000 - Tipologia 200: Riscossione di crediti di breve termine

N°	Categoria	Trend Storico			Programmazione Pluriennale			
		2014 (Accertato)	2015 (Accertato)	2016 (Previsione)	Cassa 2017	2017	2018	2019
	<b>TOTALE TITOLO 5 - TIPOLOGIA 5020000</b>	<b>0,00</b>	<b>0,00</b>	<b>0,00</b>	<b>0,00</b>	<b>0,00</b>	<b>0,00</b>	<b>0,00</b>

Titolo 5 - ENTRATE DA RIDUZIONE DI ATTIVITA' FINANZIARIE / Tipologia 5030000 - Tipologia 300: Riscossione crediti di medio-lungo termine

N°	Categoria	Trend Storico			Programmazione Pluriennale			
		2014 (Accertato)	2015 (Accertato)	2016 (Previsione)	Cassa 2017	2017	2018	2019
	<b>TOTALE TITOLO 5 - TIPOLOGIA 5030000</b>	<b>0,00</b>	<b>0,00</b>	<b>0,00</b>	<b>0,00</b>	<b>0,00</b>	<b>0,00</b>	<b>0,00</b>

Titolo 5 - ENTRATE DA RIDUZIONE DI ATTIVITA' FINANZIARIE / Tipologia 5040000 - Tipologia 400: Altre entrate per riduzione di attività finanziarie

N°	Categoria	Trend Storico			Programmazione Pluriennale			
		2014 (Accertato)	2015 (Accertato)	2016 (Previsione)	Cassa 2017	2017	2018	2019
	<b>TOTALE TITOLO 5 - TIPOLOGIA 5040000</b>	<b>0,00</b>	<b>0,00</b>	<b>0,00</b>	<b>0,00</b>	<b>0,00</b>	<b>0,00</b>	<b>0,00</b>

Titolo 6 - ACCENSIONE PRESTITI / Tipologia 6010000 - Tipologia 100: Emissione di titoli obbligazionari

N°	Categoria	Trend Storico			Programmazione Pluriennale			
		2014 (Accertato)	2015 (Accertato)	2016 (Previsione)	Cassa 2017	2017	2018	2019
	<b>TOTALE TITOLO 6 - TIPOLOGIA 6010000</b>	<b>0,00</b>	<b>0,00</b>	<b>0,00</b>	<b>0,00</b>	<b>0,00</b>	<b>0,00</b>	<b>0,00</b>

Titolo 6 - ACCENSIONE PRESTITI / Tipologia 6020000 - Tipologia 200: Accensione Prestiti a breve termine

N°	Categoria	Trend Storico			Programmazione Pluriennale			
		2014 (Accertato)	2015 (Accertato)	2016 (Previsione)	Cassa 2017	2017	2018	2019
	<b>TOTALE TITOLO 6 - TIPOLOGIA 6020000</b>	<b>0,00</b>	<b>0,00</b>	<b>0,00</b>	<b>0,00</b>	<b>0,00</b>	<b>0,00</b>	<b>0,00</b>



Titolo 6 - ACCENSIONE PRESTITI / Tipologia 6030000 - Tipologia 300: Accensione Mutui e altri finanziamenti a medio lungo termine

N°	Categoria	Trend Storico			Programmazione Pluriennale			
		2014 (Accertato)	2015 (Accertato)	2016 (Previsione)	Cassa 2017	2017	2018	2019
	<b>TOTALE TITOLO 6 - TIPOLOGIA 6030000</b>	<b>0,00</b>	<b>0,00</b>	<b>0,00</b>	<b>0,00</b>	<b>0,00</b>	<b>0,00</b>	<b>0,00</b>

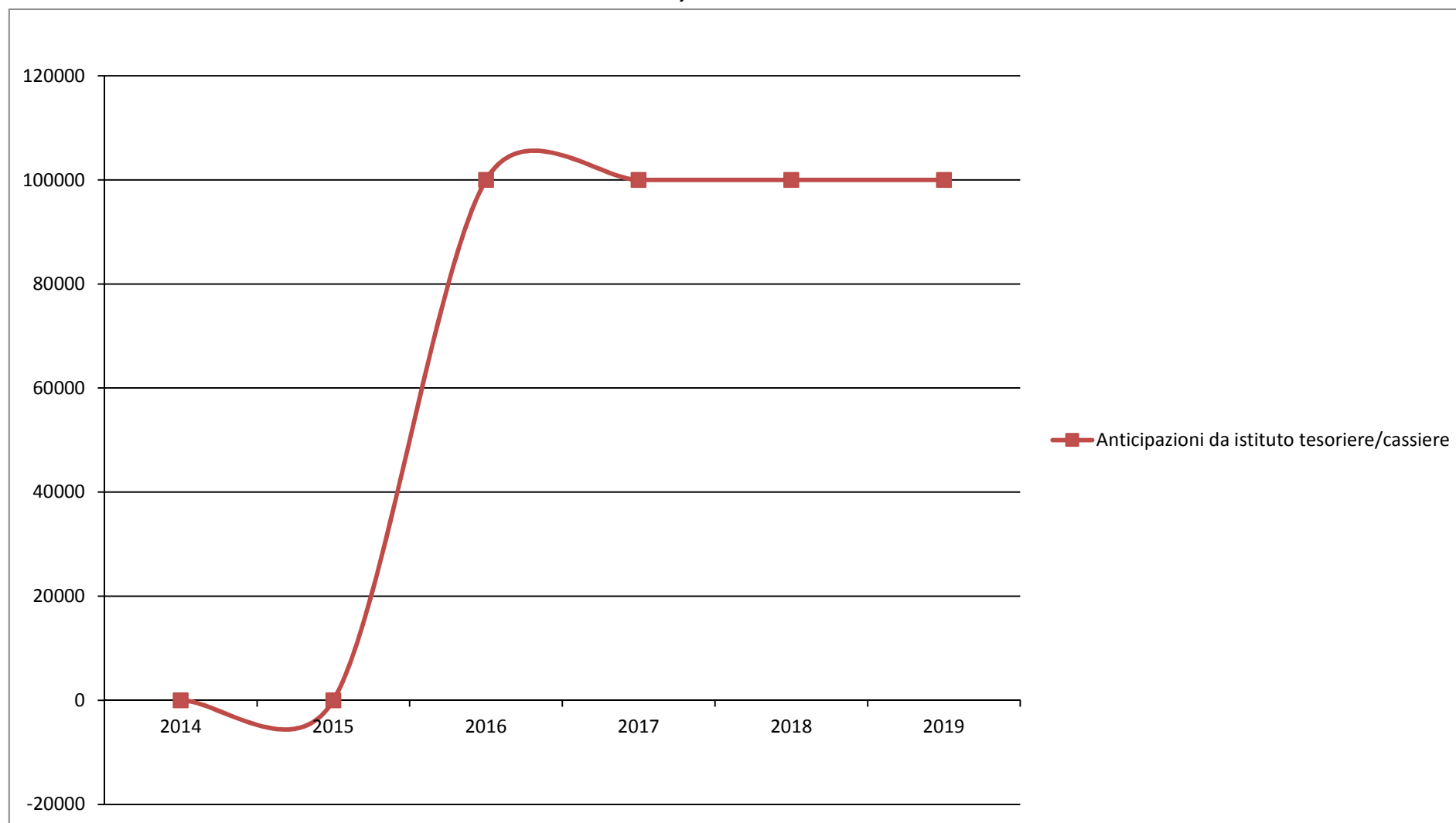
## Titolo 6 - ACCENSIONE PRESTITI / Tipologia 6040000 - Tipologia 400: Altre forme di indebitamento

N°	Categoria	Trend Storico			Programmazione Pluriennale			
		2014 (Accertato)	2015 (Accertato)	2016 (Previsione)	Cassa 2017	2017	2018	2019
	<b>TOTALE TITOLO 6 - TIPOLOGIA 6040000</b>	<b>0,00</b>	<b>0,00</b>	<b>0,00</b>	<b>0,00</b>	<b>0,00</b>	<b>0,00</b>	<b>0,00</b>

## Titolo 7 - ANTICIPAZIONI DA ISTITUTO TESORIERE/CASSIERE / Tipologia 7010000 - Tipologia 100: Anticipazioni da istituto tesoriere/cassiere

N°	Categoria	Trend Storico			Programmazione Pluriennale			
		2014 (Accertato)	2015 (Accertato)	2016 (Previsione)	Cassa 2017	2017	2018	2019
1	Anticipazioni da istituto tesoriere/cassiere	0,00	0,00	100.000,00	0,00	100.000,00	100.000,00	100.000,00
<b>TOTALE TITOLO 7 - TIPOLOGIA 7010000</b>		<b>0,00</b>	<b>0,00</b>	<b>100.000,00</b>	<b>0,00</b>	<b>100.000,00</b>	<b>100.000,00</b>	<b>100.000,00</b>

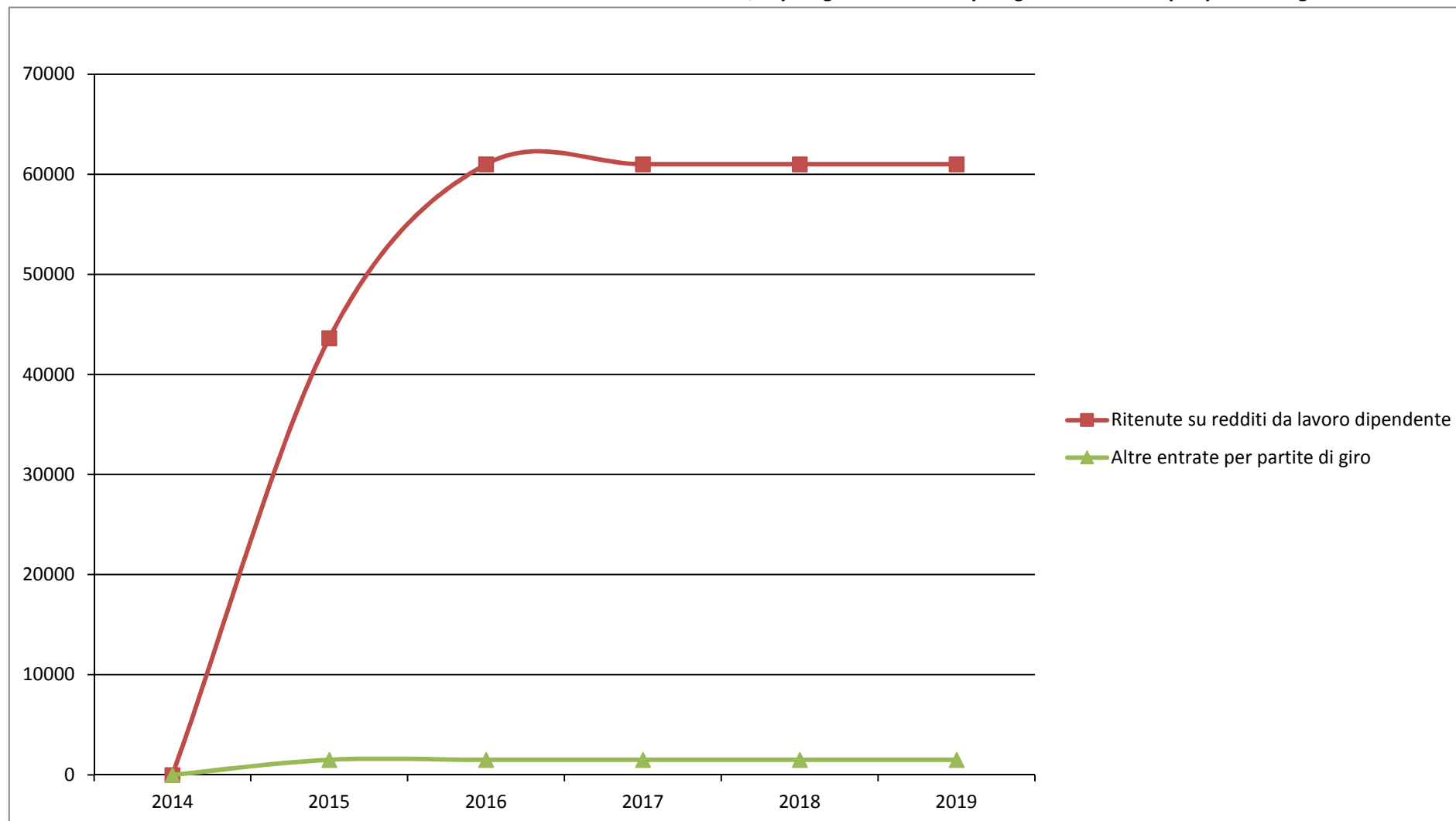
**Andamento Entrate Titolo 7 - ANTICIPAZIONI DA ISTITUTO TESORIERE/CASSIERE / Tipologia 7010000 - Tipologia 100: Anticipazioni da istituto tesoriere/cassiere 2014 – 2019**



## Titolo 9 - ENTRATE PER CONTO TERZI E PARTITE DI GIRO / Tipologia 9010000 - Tipologia 100: Entrate per partite di giro

N°	Categoria	Trend Storico			Programmazione Pluriennale			
		2014 (Accertato)	2015 (Accertato)	2016 (Previsione)	Cassa 2017	2017	2018	2019
1	Ritenute su redditi da lavoro dipendente	0,00	43.627,23	61.000,00	0,00	61.000,00	61.000,00	61.000,00
2	Altre entrate per partite di giro	0,00	1.500,00	1.500,00	0,00	1.500,00	1.500,00	1.500,00
<b>TOTALE TITOLO 9 - TIPOLOGIA 9010000</b>		<b>0,00</b>	<b>45.127,23</b>	<b>62.500,00</b>	<b>0,00</b>	<b>62.500,00</b>	<b>62.500,00</b>	<b>62.500,00</b>

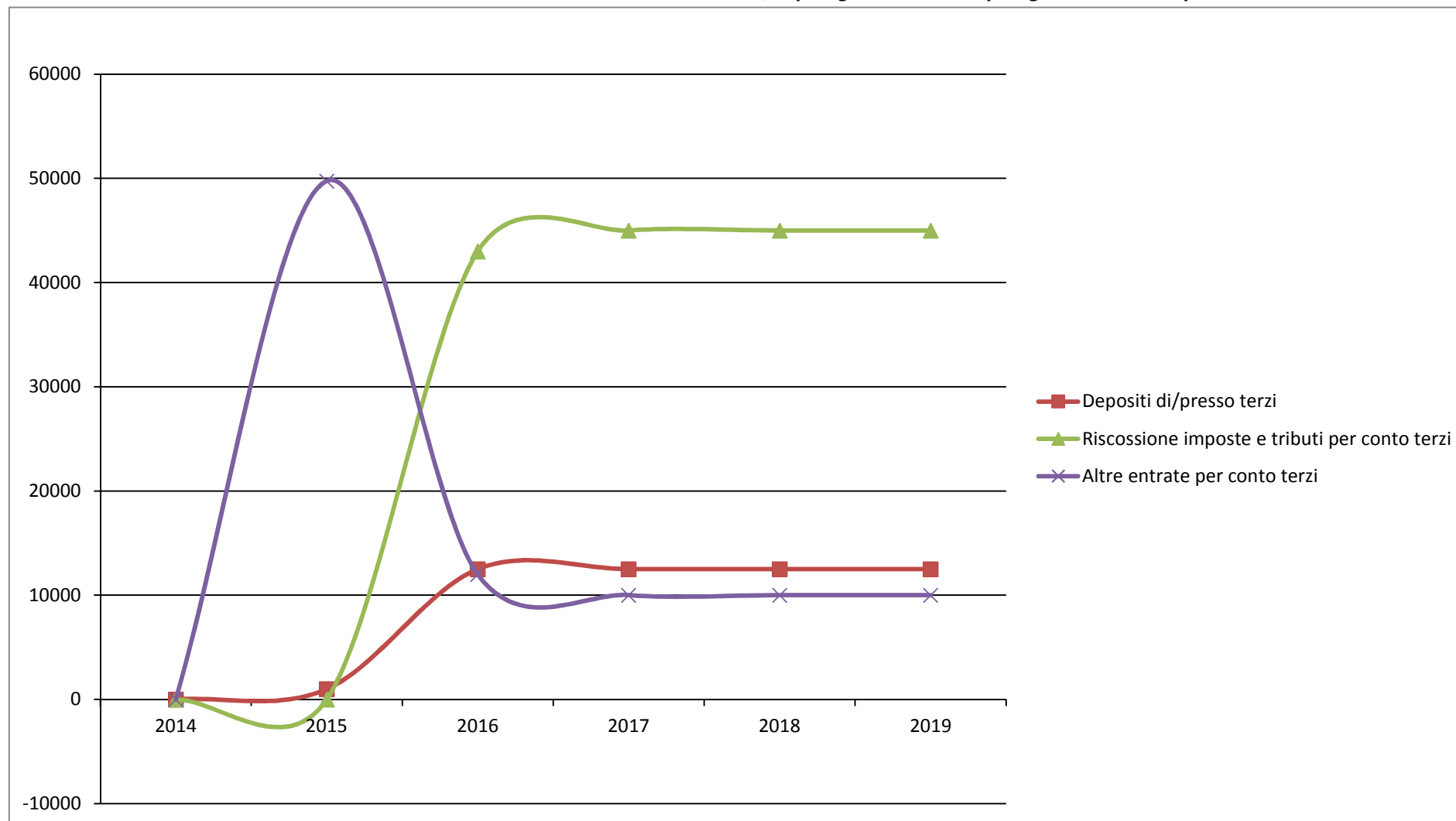
**Andamento Entrate Titolo 9 - ENTRATE PER CONTO TERZI E PARTITE DI GIRO / Tipologia 9010000 - Tipologia 100: Entrate per partite di giro 2014 – 2019**



## Titolo 9 - ENTRATE PER CONTO TERZI E PARTITE DI GIRO / Tipologia 9020000 - Tipologia 200: Entrate per conto terzi

N°	Categoria	Trend Storico			Programmazione Pluriennale			
		2014 (Accertato)	2015 (Accertato)	2016 (Previsione)	Cassa 2017	2017	2018	2019
1	Depositi di/presso terzi	0,00	991,00	12.500,00	0,00	12.500,00	12.500,00	12.500,00
2	Riscossione imposte e tributi per conto terzi	0,00	0,00	43.000,00	0,00	45.000,00	45.000,00	45.000,00
3	Altre entrate per conto terzi	0,00	49.756,53	12.000,00	0,00	10.000,00	10.000,00	10.000,00
<b>TOTALE TITOLO 9 - TIPOLOGIA 9020000</b>		<b>0,00</b>	<b>50.747,53</b>	<b>67.500,00</b>	<b>0,00</b>	<b>67.500,00</b>	<b>67.500,00</b>	<b>67.500,00</b>

**Andamento Entrate Titolo 9 - ENTRATE PER CONTO TERZI E PARTITE DI GIRO / Tipologia 9020000 - Tipologia 200: Entrate per conto terzi 2014 – 2019**





### 3.1.3 Gli equilibri di bilancio 2017/2019

Come argomentato nei paragrafi precedenti, tra i vincoli ineludibili di qualunque azione amministrativa vi è il mantenimento di una situazione finanziaria equilibrata, in assenza della quale non sarebbe immaginabile il perseguimento di qualunque strategia 'evolutiva', ma più gravemente si incorrerebbe in gravi sanzioni.

Presentare il bilancio articolato in sezioni risponde all'esigenza di dimostrare la correttezza dell'attuale gestione, quale base ineludibile per il perseguimento di qualunque progettualità e nel contempo aiuta la comprensione della struttura del bilancio dell'ente.

EQUILIBRIO ECONOMICO - FINANZIARIO	COMPETENZA ANNO DI RIFERIMENTO DEL BILANCIO 2017	COMPETENZA ANNO 2018	COMPETENZA ANNO 2019
Fondo di cassa all'inizio dell'esercizio	129.172,15		
A) Fondo pluriennale vincolato per spese correnti	0,00	0,00	0,00
AA) Recupero disavanzo di amministrazione esercizio precedente	0,00	0,00	0,00
B) Entrate Titoli 1.00 - 2.00 - 3.00	472.760,00	452.000,00	452.000,00
• Di cui per estinzione anticipata di prestiti	0,00	0,00	0,00
C) Entrate Titolo 4.02.06 - Contributi agli investimenti direttamente destinati al rimborso dei prestiti da amministrazioni pubbliche	0,00	0,00	0,00
D) Spese Titolo 1.00 - Spese correnti di cui	453.250,00	435.450,00	434.610,00
• Fondo pluriennale vincolato	0,00	0,00	0,00
• Fondo crediti dubbia esigibilità	0,00	0,00	0,00
E) Spese Titolo 2.04 - Trasferimenti in conto capitale	0,00	0,00	0,00
F) Spese Titolo 4.00 - Quote di capitale amm.to dei mutui e prestiti obbligazionari	19.510,00	16.550,00	17.390,00
• Di cui per estinzione anticipata di prestiti	0,00	0,00	0,00
<b>SOMMA FINALE</b>			
<b>G=A-AA+B+C-D-E-F</b>	0,00	0,00	0,00
<b>ALTRE POSTE DIFFERENZIALI, PER ECCEZIONI PREVISTE DA NORME DI LEGGE, CHE HANNO EFFETTO SULL'EQUILIBRIO EX ARTICOLO 162, COMMA 6, DEL TESTO UNICO DELLE LEGGI SULL'ORDINAMENTO DEGLI ENTI LOCALI</b>			
H) Utilizzo avanzo di amministrazione per spese correnti	0,00	0,00	0,00
• Di cui per estinzione anticipata di prestiti	0,00	0,00	0,00
I) Entrate di parte capitale destinate a spese correnti in base a specifiche disposizioni di legge	0,00	0,00	0,00
• Di cui per estinzione anticipata di prestiti	0,00	0,00	0,00
L) Entrate di parte corrente destinate a spese di investimento in base a specifiche disposizioni di legge	0,00	0,00	0,00
M) Entrate da accensione di prestiti destinate a estinzione anticipata dei prestiti	0,00	0,00	0,00
<b>EQUILIBRIO DI PARTE CORRENTE</b>			
<b>O=G+H+I-L+M</b>	0,00	0,00	0,00
P) Utilizzo avanzo di amministrazione per spese di investimento	0,00	0,00	0,00
Q) Fondo pluriennale vincolato di entrata per spese in conto capitale	0,00	0,00	0,00
R) Entrate Titoli 4.00-5.00-600	100.240,00	13.000,00	13.000,00

Sezione Operativa

C) Entrate Titolo 4.02.06 - Contributi agli investimenti direttamente destinati al rimborso dei prestiti da amministrazioni pubbliche	0,00	0,00	0,00
I) Entrate di parte capitale destinate a spese correnti in base a specifiche disposizioni di legge	0,00	0,00	0,00
S1) Entrate Titolo 5.02 per Riscossioni di crediti	0,00	0,00	0,00
S2) Entrate Titolo 5.03 per Riscossione crediti di medio-lungo termine	0,00	0,00	0,00
T) Entrate Titolo 5.04 relative a altre entrate per riduzioni di attività finanziaria	0,00	0,00	0,00
L) Entrate di parte carente destinate a spese di investimento in base a specifiche disposizioni di legge	0,00	0,00	0,00
U) Spese Titolo 2.00 - Spese in conto capitale	100.240,00	13.000,00	13.000,00
• Di cui fondo pluriennale vincolato	0,00	0,00	0,00
V) Spese Titolo 3.01 per Acquisizioni di attività finanziarie	0,00	0,00	0,00
E) Spese Titolo 2.04 - Trasferimenti in conto capitale	0,00	0,00	0,00
<b>EQUILIBRIO DI PARTE CAPITALE</b> <b>Z= P+Q+R-C-I-S1-S2-T+L-U-V+E</b>	0,00	0,00	0,00
S1) Entrate Titolo 5.02 per Riscossione crediti di breve termine	0,00	0,00	0,00
S2) Entrate Titolo 5.03 per Riscossione crediti di medio-lungo termine	0,00	0,00	0,00
T) Entrate Titolo 5.03 relative a Altre entrate per riduzioni di attività finanziaria	0,00	0,00	0,00
X1) Spese Titolo 3.02 per Concessione crediti di breve termine	0,00	0,00	0,00
X2) Spese Titolo 3.03 per Concessione crediti di medio-lungo termine	0,00	0,00	0,00
Y) Spese Titolo 3.03 per Altre spese per acquisizioni di attività finanziarie	0,00	0,00	0,00
<b>EQUILIBRIO FINALE</b> <b>W = O+Z+S1+S2+T-X1-X2-Y</b>	0,00	0,00	0,00

### **3.1.4 Il patto di stabilità per il triennio 2017/2019**

La disciplina del patto di stabilità interno per gli enti locali è, allo stato, principalmente ancora dettata dagli articoli 30, 31 e 32 della legge 12 novembre 2011, n. 183 (legge di stabilità per il 2012), con le modifiche introdotte, principalmente e da ultimo, dalla legge 27 dicembre 2013, n. 147 (legge di stabilità per il 2014).

Il Comune di Nucetto non era tenuto a rispettare il patto in quanto ente sotto i 1000 abitanti.

### 3.1.5 Debito consolidato e capacità di indebitamento 2017/2019

Si riporta di seguito il prospetto inerente la capacità di indebitamento dell'ente per il triennio 2017/2019:

<b>PROSPETTO DIMOSTRATIVO DEL RISPETTO DEI VINCOLI DI INDEBITAMENTO DEGLI ENTI LOCALI</b>	<b>2017</b>	<b>2018</b>	<b>2019</b>
<b>ENTRATE RELATIVE AI PRIMI TRE TITOLI DELLE ENTRATE (rendiconto penultimo anno precedente quello in cui viene prevista l'assunzione dei mutui), ex art. 204, c. 1 del D.L.gs. N. 267/2000</b>			
<b>TOTALE ENTRATE PRIMI TRE TITOLI</b>	486214,70	472793,70	457381,72
<b>SPESA ANNUALE PER RATE MUTUI/OBBLIGAZIONI</b>			
<b>Livello massimo di spesa annuale (1):</b>	38897,17	37823,49	36590,53
<b>TOTALE DEBITO CONTRATTO</b>			
<b>TOTALE DEBITO DELL'ENTE</b>	2182,33	1627,51	1121,21
<b>PERCENTUALE DI INDEBITAMENTO</b>			
	0,44	0,34	0,24

1) - per gli enti locali l'importo annuale degli interessi sommato a quello dei mutui precedentemente contratti, a quello dei prestiti obbligazionari precedentemente emessi, a quello delle aperture di credito stipulate ed a quello derivante da garanzie prestate ai sensi dell'articolo 207, al netto dei contributi statali e regionali in conto interessi, non supera l'8 per cento delle entrate relative ai primi tre titoli delle entrate del rendiconto del penultimo anno precedente quello in cui viene prevista l'assunzione dei mutui. Per le comunità montane si fa riferimento ai primi due titoli delle entrate. Per gli enti locali di nuova istituzione si fa riferimento, per i primi due anni, ai corrispondenti dati finanziari del bilancio di previsione.

(2) Con riferimento anche ai finanziamenti imputati contabilmente agli esercizi successivi

## **3.2 Parte Seconda**

### 3.2.1 Programmazione del fabbisogno di personale per il triennio 2017/2019

E' già stato affermato come il personale costituisca la principale risorsa di Ente sia per quanto riguarda lo svolgimento delle attività routinarie, sia per la realizzazione di qualunque strategia. Ai sensi dell'articolo 91 del Tuel, gli organi di vertice delle amministrazioni locali sono tenuti alla programmazione triennale del fabbisogno di personale, obbligo non modificato dalla riforma contabile dell'armonizzazione. L'art. 3, comma 5-bis, D.L. n. 90/2014, convertito dalla L. n. 114/2014, ha introdotto il comma 557-quater alla L. n. 296/2006 che dispone che: "A decorrere dall'anno 2014 gli enti assicurano, nell'ambito della programmazione triennale dei fabbisogni di personale, il contenimento delle spese di personale con riferimento al valore medio del triennio precedente alla data di entrata in vigore della presente disposizione".

C.d.R.	Tipo	Categoria	Profilo Professionale	Numero Posti
<b>Totale</b>				<b>0</b>

#### Anno 2017

Di seguito il dettaglio annuale del fabbisogno di personale.

C.d.R.	Tipo	Categoria	Profilo Professionale	Numero Posti
<b>Totale</b>				<b>0</b>

#### Anno 2018

Di seguito il dettaglio annuale del fabbisogno di personale.

C.d.R.	Tipo	Categoria	Profilo Professionale	Numero Posti
<b>Totale</b>				<b>0</b>

#### Anno 2019

Di seguito il dettaglio annuale del fabbisogno di personale.

C.d.R.	Tipo	Categoria	Profilo Professionale	Numero Posti
<b>Totale</b>				<b>0</b>

### **3.2.2 Programma triennale delle opere pubbliche**

Secondo quanto disposto normativa disciplinante la programmazione delle opere pubbliche, la realizzazione dei lavori pubblici degli enti locali deve essere svolta in conformità ad un programma triennale e ai suoi aggiornamenti annuali; i lavori da realizzare nel primo anno del triennio, inoltre, sono compresi nell'elenco annuale che costituisce il documento di previsione per gli investimenti in lavori pubblici ed il loro finanziamento. In questa sede è bene evidenziare come le opere pubbliche siano una delle componenti più evidenti per il cittadino di quella che è la *Vision* dell'Amministrazione e quindi rappresentino in maniera emblematica le scelte della politica e gli impatti sugli stakeholder.

Nel triennio non sono previste opere da inserire nel piano triennale.

### **3.2.3 Piano delle alienazioni e valorizzazioni immobiliari**

L'art. 58 del D.L. 25 giugno 2008, n.112, così come convertito dalla Legge 6 agosto 2008, n. 133, stabilisce che per procedere al riordino, gestione e valorizzazione del patrimonio immobiliare, gli enti locali individuano, redigendo apposito elenco sulla base e nei limiti della documentazione esistente presso i propri archivi e uffici, i singoli beni immobili ricadenti nel territorio di competenza, non strumentali all'esercizio delle proprie funzioni istituzionali, suscettibili di valorizzazione ovvero di dismissione. E' bene non dimenticare che la dismissione di un bene patrimoniale può costituire una importante fonte finanziaria da utilizzare proprio per il perseguimento di finalità di lungo respiro.



## IMMOBILI non strumentali all'esercizio delle funzioni istituzionali destinati a alienazione

Descrizione/ubicazione	F	mappale	mq.	Destinazione attuale	Destinazione per valorizzazione	€/mq	Valore presunto
concentrico - Via Nazionale 53	3	587	320	bosco	invariata		
concentrico - Via Nazionale 53	3	760	259	bosco	invariata		
<b>concentrico - Via Nazionale 53</b>			<b>579</b>			<b>0,14</b>	<b>81,06</b>
concentrico - Via Nazionale 28	6	101	<b>208</b>	area pertinenziale immobile	invariata	<b>0,55</b>	<b>114,40</b>
concentrico - Via Case Regis	4	8	<b>737</b>	seminativo	invariata	<b>0,55</b>	<b>405,35</b>
caramelli - area residenziale	4	438	2009	area residenziale	area residenziale		
caramelli - area residenziale	4	644	573	area residenziale	area residenziale		
caramelli - area residenziale	4	436	610	area residenziale	area residenziale		
caramelli - area residenziale	4	494	2236	area residenziale	area residenziale		
caramelli - area residenziale	4	672	2030	area residenziale	area residenziale		
<b>caramelli - area residenziale</b>			<b>5271</b>			<b>40,00</b>	<b>210.840,00</b>
caramelli	4	550	444	bosco	invariata		
caramelli	4	551	3060	bosco	invariata		
caramelli	4	552	198	incolto produttivo	invariata		
caramelli	4	553	246	bosco	invariata		
caramelli	4	562	1524	bosco	invariata		
<b>caramelli</b>			<b>5472</b>			<b>0,14</b>	<b>766,08</b>
loc. livrato	6	429	1492	seminativo	invariata		
loc. livrato	6	430	621	seminativo	invariata		
loc. livrato	6	717	434	bosco	invariata		
<b>loc. livrato</b>			<b>2547</b>			<b>0,52</b>	<b>1324,44</b>

## Sezione Operativa

Descrizione/ubicazione	F	mappale	mq.	Destinazione attuale	Destinazione per valorizzazione	€/mq	Valore presunto
loc. miniera	7	244	3682	seminativo	invariata		
loc. miniera	7	247	3446	seminativo	invariata		
<b>loc. miniera</b>			<b>7128</b>			<b>0,55</b>	<b>3.920,40</b>
loc. cascina cola	7	178	3142	bosco	invariata		
loc. cascina cola	7	272	1224	bosco	invariata		
loc. cascina cola	7	274	437	bosco	invariata		
loc. cascina cola	7	276	1082	bosco	invariata		
loc. cascina cola	7	353	9094	bosco	invariata		
loc. cascina cola	7	531	671	bosco	invariata		
<b>loc. cascina cola</b>			<b>15650</b>			<b>0,14</b>	<b>2191,00</b>
loc. cascina cola	7	273	3702	seminativo	invariata		
loc. cascina cola	7	167	4791	pascolo	invariata		
loc. cascina cola	7	266	1425	vigneto	invariata		
loc. cascina cola	7	488	921	prato	invariata		
loc. cascina cola	7	489	1558	seminativo	invariata		
loc. cascina cola	7	491	959	seminativo	invariata		
<b>loc. cascina cola</b>			<b>13356</b>			<b>0,52</b>	<b>6945,12</b>
loc. gerbioli - Bagnasco	1	274	942	seminativo	invariata		
loc. gerbioli - Bagnasco	1	275	956	seminativo	invariata		
loc. gerbioli - Bagnasco	1	397	52	bosco	invariata		
<b>loc. Gerbioli - Bagnasco</b>			<b>1950</b>			<b>0,55</b>	<b>1072,50</b>

## IMMOBILI non strumentali all'esercizio delle funzioni istituzionali destinati a valorizzazione

Descrizione/ubicazione	F	mappale	mq.	Destinazione attuale	Destinazione per valorizzazione	mq	Valore presunto	canone locazione	utilizzo
via san bernardo n. 12				esercizio pubblico	invariata		60.000,00		loc. Peirano Antonio
via san bernardo n. 12				abitazione	invariata		40.000,00		loc. Peirano Antonio
							100.000,00	2.141,52	
via nazionale n. 54				esercizio pubblico	invariata		80.000,00	3.565,82	loc. Mattiauda Laura
via nazionale n. 75				ufficio	invariata		40.000,00	909,68	loc. Ammin.Postale
via nazionale n. 75				dispensario farmaceutico	invariata		15.000,00	uso gratuito	Farmacia Ramello
via nazionale n. 75				alloggio	invariata		50.000,00	2.400,00	da locare
via san bernardo n. 3				struttura extra alberghiera	invariata		200.000,00	gestita dal comune	affittacamere
via san bernardo n. 2				sala polivalente	invariata		300.000,00	in ristrutturazione	sala polivalente
via roma parco gurei				sala polivalente	invariata	1131	500.000,00	gestita dal comune	sala polivalente
via miniera 22				sede protezione civile	invariata		120.000,00	gestita dal comune	sede protezione civile
via nazionale n.28	6	101		immobili residenziale	invariata		30.000,00		inabitabile da ristrutturare

Letto, approvato e sottoscritto

IL PRESIDENTE  
F.to Enzo Dho

IL SEGRETARIO COMUNALE  
F.to Chiabra Maria Gabriella

per copia conforme all'originale rilasciata in carta libera per uso amministrativo

NUCETTO, li 27 SET, 2016



IL SEGRETARIO COMUNALE  
Chiabra Maria Gabriella

**REFERTO DI PUBBLICAZIONE**  
(art. 124, D.Lgs. 18 agosto 2000, n° 267)

Certifico io Segretario Comunale su conforme dichiarazione del messo, che copia del presente verbale venne pubblicata il giorno 27 SET, 2016 all'Albo Pretorio ove rimarrà esposta per quindici giorni consecutivi.

NUCETTO, li 27 SET, 2016

IL SEGRETARIO COMUNALE  
F.to Chiabra Maria Gabriella

Soggetta invio ai Capigruppo Consiliari

Soggetta invio alla Prefettura

Inviato al CO.RE.CO. - Sezione di Cuneo il

Prot.n° \_\_\_\_\_

Ricevuto dal CO.RE.CO. - Sezione di Cuneo il

Prot.n° \_\_\_\_\_

Divenuto esecutivo ai sensi dell'art. 134 C. 2 del DLgs. 18.08.00, n° 267 in data \_\_\_\_\_

Divenuto esecutivo ai sensi dell'art. 134 C. 3 del D.Lgs. 18.08.00, n° 267 in data \_\_\_\_\_

Divenuto esecutivo ai sensi dell'art. 134 C. 4 del D.Lgs. 18.08.00, n° 267 in data \_\_\_\_\_

IL SEGRETARIO

\_\_\_\_\_